

2023年3月期 第77期 第1四半期

決算説明

2022年7月28日発表



ペガサスマシン製造株式会社
【証券コード:6262】

- 2023年3月期 第1四半期 決算概況 …… 3
- 参考資料 …… 13
- 会社概要 …… 16

2023年3月期 第1四半期 決算概況

- ✓ 中国ゼロコロナ政策による部品調達、生産活動等への影響
- ✓ ロシアのウクライナ侵攻による情勢不安
- ✓ 国際輸送の混乱及び輸送費高騰の長期化

工業用マシン事業

- ✓ 世界的に好調なアパレル需要に伴う活発な設備投資
- ✓ 消費地近隣諸国からの発注増加
- ✓ JUKI株式会社との事業提携

オートモーティヴ事業（前ダイカスト部品事業）

- ✓ 原材料価格の高止まり
- ✓ 部品（半導体、ハーネス等）調達の遅れによる自動車減産
- ✓ メキシコでの中・小型ダイカスト部品の需要拡大（現調化）


連結業績概況



単位：百万円（百万円未満切り捨て）
（※カッコ内は為替要因除外比）

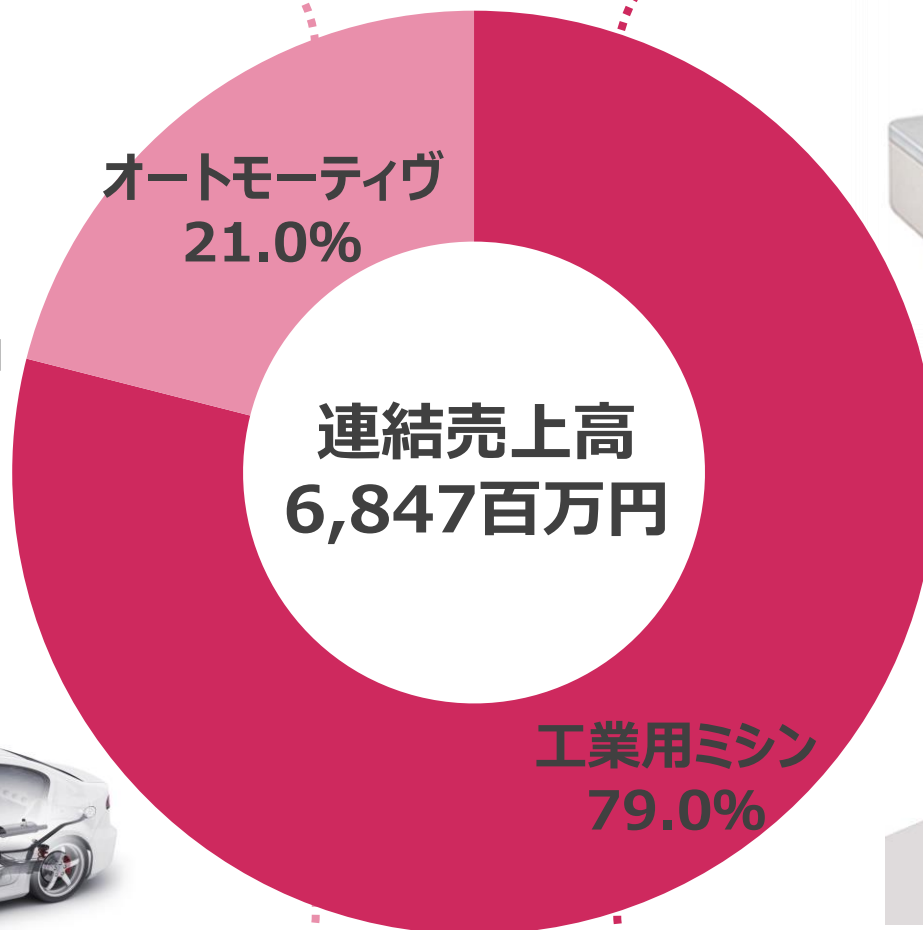

	前1Q	当1Q	増減額	増減率
売上高	5,001	6,847	+1,845 (+1,224)	+36.9% (+24.5%)
工業用マシン	4,051	5,406	+1,355 (+881)	+33.5% (+21.7%)
オートモーティヴ	950	1,440	+489 (+342)	+51.5% (+36.1%)
営業利益	262	961	+699	+266.6%
経常利益	261	1,198	+937	+359.0%
税前利益	246	1,198	+952	+387.2%
親会社株主に帰属する 当期純利益	180	900	+719	+398.1%

事業別売上比率



ダイカスト製品例イメージ図

ダイカスト製品
使用部位例



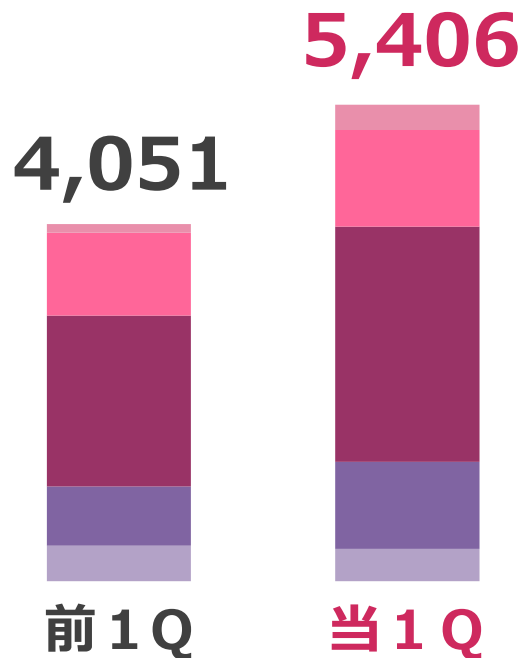
工業用オーバーロックマシン



工業用偏平縫いマシン

工業用マシン事業

単位：百万円（百万円未満切り捨て）



- ・販売台数：+16.3%
- ・平均単価：+16.0%
(為替要因除外：+5.7%)

欧州にてウクライナ情勢や世界的なインフレの進行等による景気の減速がみられたものの、全体的な設備投資需要は引き続き旺盛。

日本

288百万円
前年同期比：+192.4%

中国

1,095百万円
前年同期比：+16.8%

その他の
アジア

2,669百万円
前年同期比：+37.6%

米州

985百万円
前年同期比：+46.7%

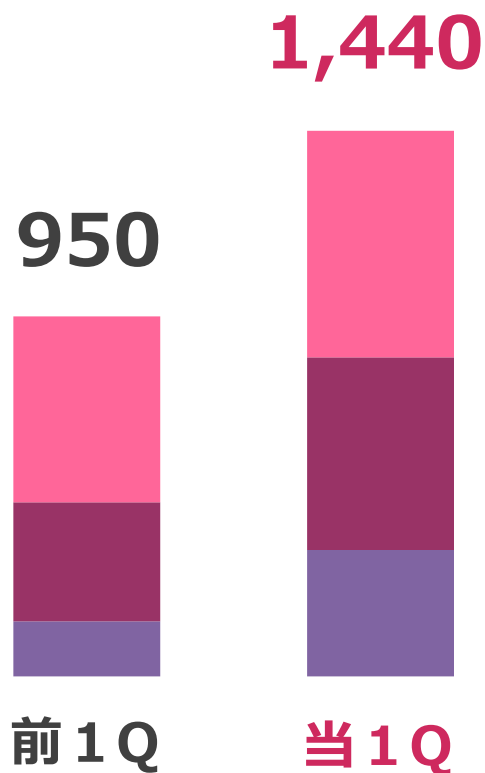
欧州

368百万円
前年同期比：▲8.8%

オートモーティブ事業

単位：百万円（百万円未満切り捨て）

全拠点において、前年同期比増収。
特に、欧州での情勢不安により現地調達化が
加速した米州市場での売上増加が顕著に。



中国

597百万円

前年同期比：+21.7%

その他の
アジア

508百万円

前年同期比：+62.1%

米州

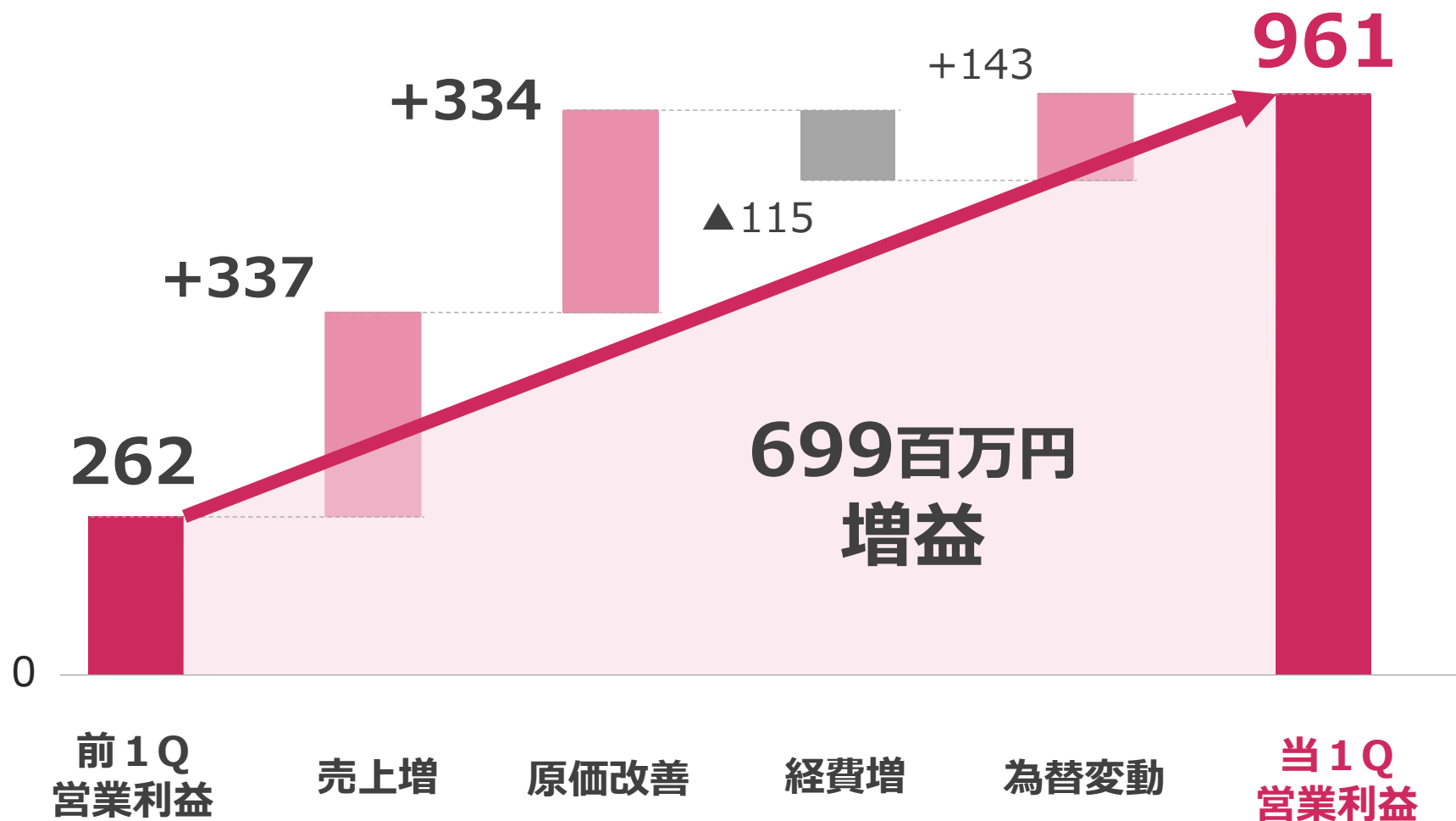
333百万円

前年同期比：+129.3%

営業利益増減要因

輸送費高騰等による影響を販売の増加及び原価の改善でカバーし増収増益

単位：百万円（百万円未満切り捨て）



連結貸借対照表

単位：百万円（百万円未満切り捨て）

	前期末	当1Q	増減額	主な増減要因
流動資産	25,472	27,103	+1,630	<ul style="list-style-type: none"> ・現金及び預金 ▲715 ・受取手形及び売掛金 +1,860
固定資産	9,661	10,127	+466	<ul style="list-style-type: none"> ・有形固定資産 +381 ・無形固定資産 +35 ・投資その他の資産 +48
資産合計	35,133	37,230	+2,096	

	前期末	当1Q	増減額	主な増減要因
流動負債	6,700	6,930	+230	<ul style="list-style-type: none"> ・支払手形及び買掛金 ▲516 ・短期借入金 +463
固定負債	3,066	3,009	▲56	<ul style="list-style-type: none"> ・長期借入金 ▲68
純資産	25,366	27,290	+1,923	<ul style="list-style-type: none"> ・利益剰余金 +577 ・為替換算調整勘定 +1,274
負債純資産合計	35,133	37,230	+2,096	

(百万円未満切り捨て)

	前期末	当1Q
自己資本 (百万円)	24,599	26,449
自己資本比率 (%)	70.0	71.0

	前期末	当1Q
BPS (円)	991.49	1,066.06
期末株価 (円)	595	597
PBR (倍)	0.60	0.56

(百万円未満切り捨て)

	前1Q	当1Q
親会社株主に帰属する 当期純利益 (百万円)	180	900
EPS (円)	7.29	36.28

設備投資・減価償却費・研究開発費



単位：百万円（百万円未満切り捨て）

	前1Q	当1Q	増減額
設備投資額	228	287	+59
減価償却費	199	217	+17
研究開発費	93	64	▲28

<主な設備投資状況>

単位：百万円（百万円未満切り捨て）

会社名	内容	累計投資額
PEGASUS AUTO PARTS MONTERREY S.A. DE C.V.	生産設備の新設等	81

參考資料

事業別所在地別売上高（為替要因除外前期比）

（百万円未満切り捨て）

工業用マシン事業		日本	中国	その他のアジア	米州	欧州	合計
当1Q	売上高(百万円)	288	1,095	2,669	985	368	5,406
	前期比(%)	192.4	16.8	37.6	46.7	▲8.8	33.5
	為替要因除外 前期比(%)	192.4	3.4	24.8	33.1	▲11.1	21.7
前1Q	売上高(百万円)	98	937	1,939	671	403	4,051

（百万円未満切り捨て）

オートモーティブ事業		中国	その他のアジア	米州	合計
当1Q	売上高(百万円)	597	508	333	1,440
	前期比(%)	21.7	62.1	129.3	51.5
	為替要因除外 前期比(%)	7.7	47.0	108.1	36.1
前1Q	売上高(百万円)	491	313	145	950

為替の影響 (2023年3月期第1四半期連結売上高ベース)

単位：百万円（百万円未満切り捨て）

（為替レート、比率、原価率除く）

通貨	JPY	USD	EUR	RMB	MXN	当期実績	為替要因除外	前期実績	為替要因除外前期比
期中為替レート	—	¥117.12	¥131.35	¥18.44	¥5.73	—	—	—	—
前期期中為替レート	—	¥106.24	¥128.10	¥16.32	¥5.20	—	—	—	—
差額（円）	—	10.88	3.25	2.12	0.53	—	—	—	—
売上高	288	4,163	368	1,693	333	6,847	6,225	5,001	1,224
比率(%)	4.2	60.8	5.4	24.7	4.9	100.0	—	—	—
為替影響額	—	386	9	194	30	621	—	—	—
売上原価	816	1,264	8	2,254	228	4,573	4,175	3,623	552
比率(%)	17.9	27.7	0.2	49.3	5.0	100.0	—	—	—
為替影響額	—	117	0	259	21	398	—	—	—
販売管理費	481	460	51	285	33	1,312	1,232	1,116	115
比率(%)	36.7	35.1	3.9	21.7	2.5	100.0	—	—	—
為替影響額	—	42	1	32	3	79	—	—	—
営業利益	▲1,009	2,438	308	▲847	72	961	818	262	555
為替影響額	—	226	7	▲97	6	143	—	—	—
売上原価率(%)	—	—	—	—	—	66.8	67.1	72.4	—

会社概要

企業理念

人と技術を通じて、よりよい製品・サービス・品質の提供に取り組み、社会の発展に貢献すること。

経営基本方針

- 世界の人々と交流を深め、信頼される企業活動を展開します。
- ペガサス・テクノロジーを究め、世界品質のものづくりを目指します。
- 常にお客様から学び、ニーズを形にし、サービスや情報の提供に最善をつくします。
- 関係先、社員との信頼関係を築き、互いの成長発展のために努力します。

会社概要



会社名	ペガサスミシン製造株式会社
代表者	代表取締役社長執行役員 美馬成望
創業	1914年（大正3年）1月
所在地	大阪市福島区
資本金	22億5,555万円（2022年3月末現在）

売上高 204億9,836万円（2022年3月末現在）

従業員数 1,521名（連結2022年3月末現在）
200名（単体2022年3月末現在）

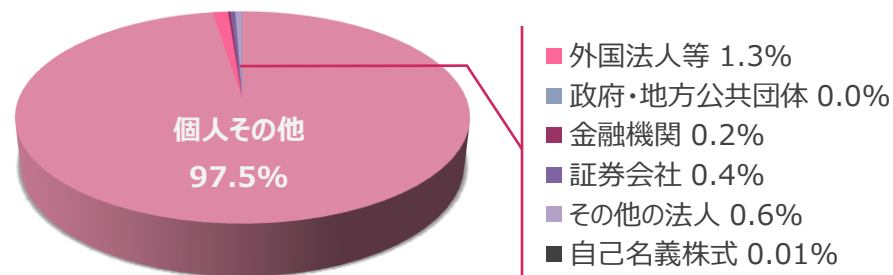
事業内容
・工業用環縫いミシン及び部品の製造・販売
・自動車用ダイカスト部品を始めとする自動車用部品の製造・販売

株主状況 2022年3月末時点

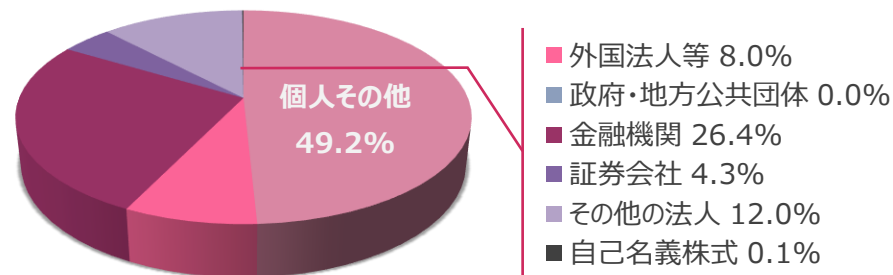
◆大株主の状況

株主名	割合
日本マスタートラスト信託銀行株式会社（信託口）	9.51%
株式会社日本カストディ銀行（信託口）	8.95%
株式会社美馬	6.26%
株式会社三井住友銀行	3.35%
板東敬三	2.99%
吉田隆子	2.86%
美馬成望	2.54%
株式会社日本カストディ銀行（証券投資信託口）	1.93%
美馬正道	1.91%
J Pモルガン証券株式会社	1.76%

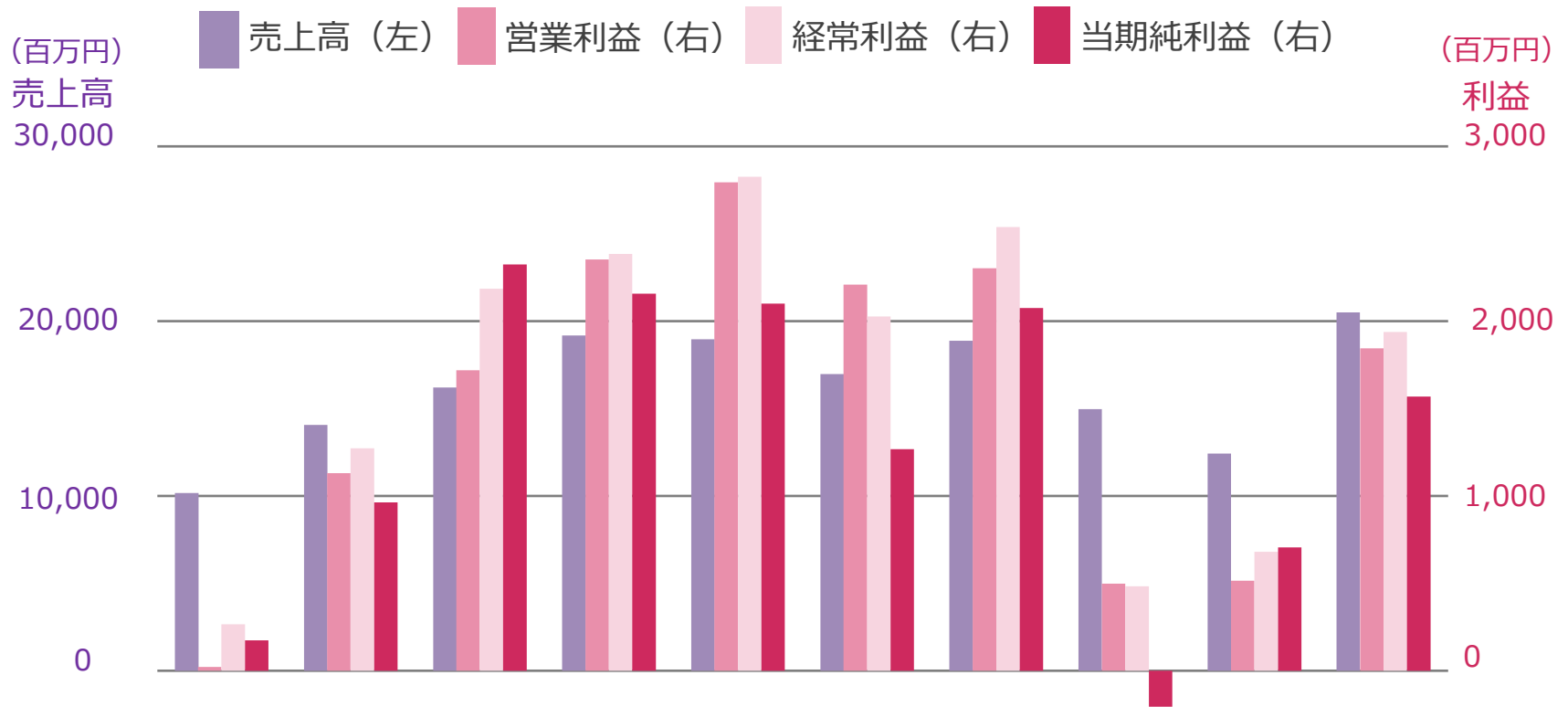
◆所有者別比率(%)



◆所有者別持株数比率(%)



連結業績推移



(単位：百万円)

	2013年 3月期 (67期)	2014年 3月期 (68期)	2015年 3月期 (69期)	2016年 3月期 (70期)	2017年 3月期 (71期)	2018年 3月期 (72期)	2019年 3月期 (73期)	2020年 3月期 (74期)	2021年 3月期 (75期)	2022年 3月期 (76期)
売上高	10,170	14,067	16,206	19,188	18,961	16,978	18,891	14,969	12,422	20,498
営業利益	21	1,118	1,723	2,356	2,798	2,212	2,306	499	516	1,847
経常利益	266	1,260	2,189	2,388	2,831	2,030	2,542	484	681	1,941
親会社に帰属する 当期純利益	174	953	2,328	2,160	2,103	1,270	2,079	▲206	707	1,572

2023年4月1日、ペガサスミシン製造株式会社は
「株式会社 P E G A S U S」へ生まれ変わります。



PEGASUS®

本資料お取扱上のご注意

本資料に記載されている業績見通し等の将来に関する記述は、当社が現時点における入手可能な情報及び将来の経済環境の予想に基づき作成しており、多分に不確定な要素を含んでおります。

実際の業績は、今後様々な要因によって異なる結果となる可能性があります。当社は、本資料の情報の正確性などは何ら保証するものではありません。