



平成31年3月期 第73期

決算説明

平成30年10月31日発表

ペガサスマシン製造株式会社





*Stitching Together
New Tomorrows*

**平成31年3月期
(第73期)
第2四半期業績**

事業環境

◆工業用ミシン事業

- 1 価格戦略機種の世界市場への本格投入
- 2 米中貿易摩擦による中国市場への影響
- 3 米トランプ政権の施策の方向性が明確化

◆ダイカスト事業

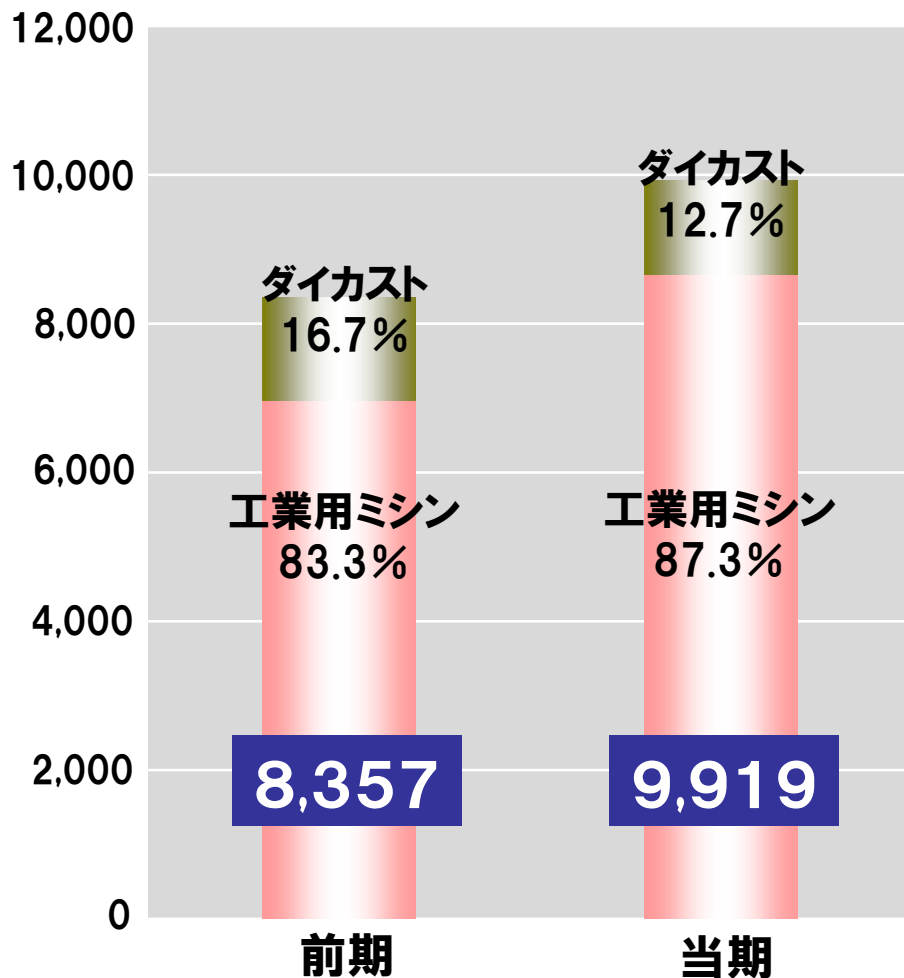
- 1 流通在庫調整による減産対応
- 2 新規取引先開拓による成果の顕在化

連結売上高

(百万円)

●前年同期比 18.7% (1,561百万円)

(※百万円以下切り捨て)



事業別	当期実績	前期比	増減率
工業用マシン	8,658	1,694	24.3%
ダイカスト	1,260	▲133	▲9.6%
連結合計	9,919	1,561	18.7%

前期比増減要因	増減額	為替の影響額	為替要因除外増減額
工業用マシン	1,694	▲75	1,770
ダイカスト	▲133	14	▲147
連結合計	1,561	▲61	1,623

<工業用マシン>

- 販売台数 前期比 39.5%
- 販売単価 前期比 ▲9.5%
- 為替要因除外 前期比 ▲9.1%

(百万円)

 期初
 計画比
 2,000

連結営業利益

連結経常利益

税金等調整前
当期純利益親会社株主に
帰属する
当期純利益

▲93 (▲6.3%)

303 (22.1%)

300 (21.9%)

271 (23.0%)

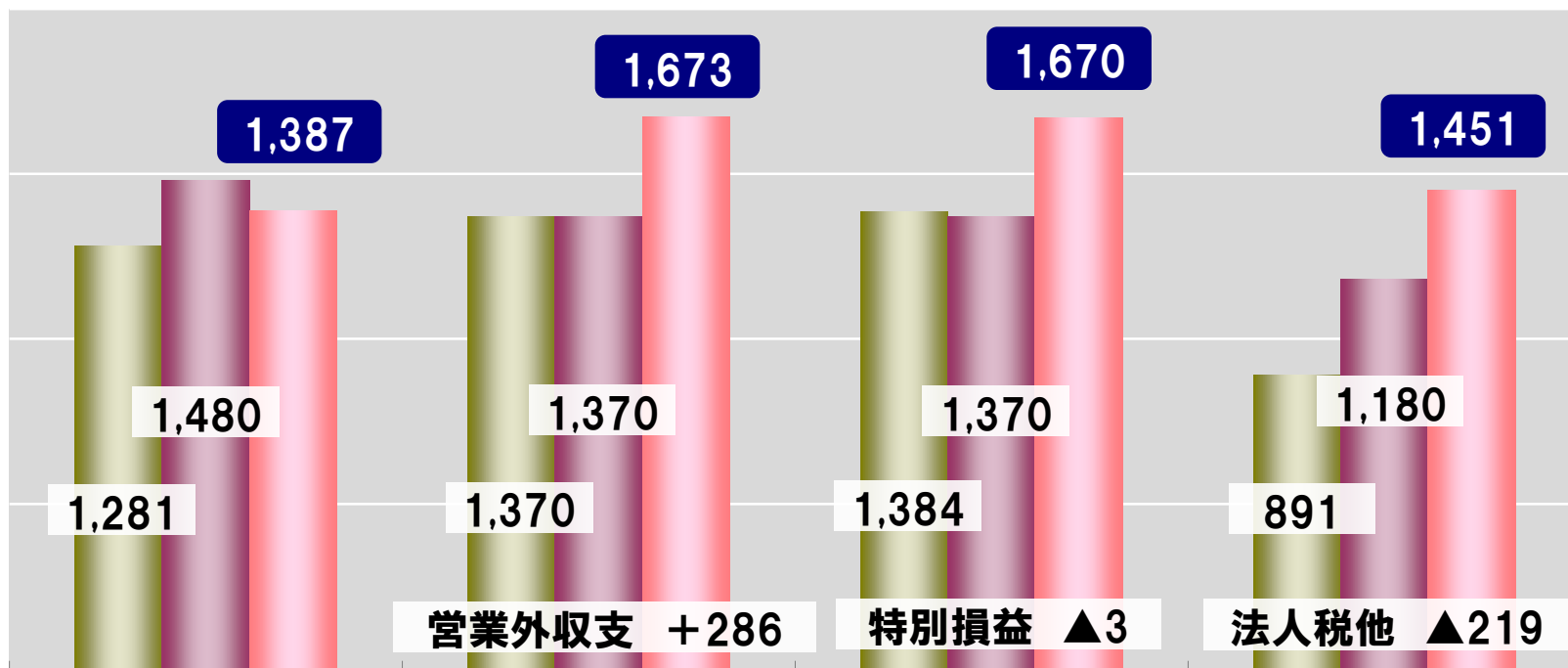
2,000

1,500

1,000

500

0



前期比

106 (+8.3%)

303 (+22.1%)

286 (+20.7%)

560 (62.8%)

■ 前期2Q累計

■ 当期2Q累計計画

■ 当期2Q累計

● 為替による影響 (連結業績ベース)

(※百万円以下切り捨て)
(百万円)

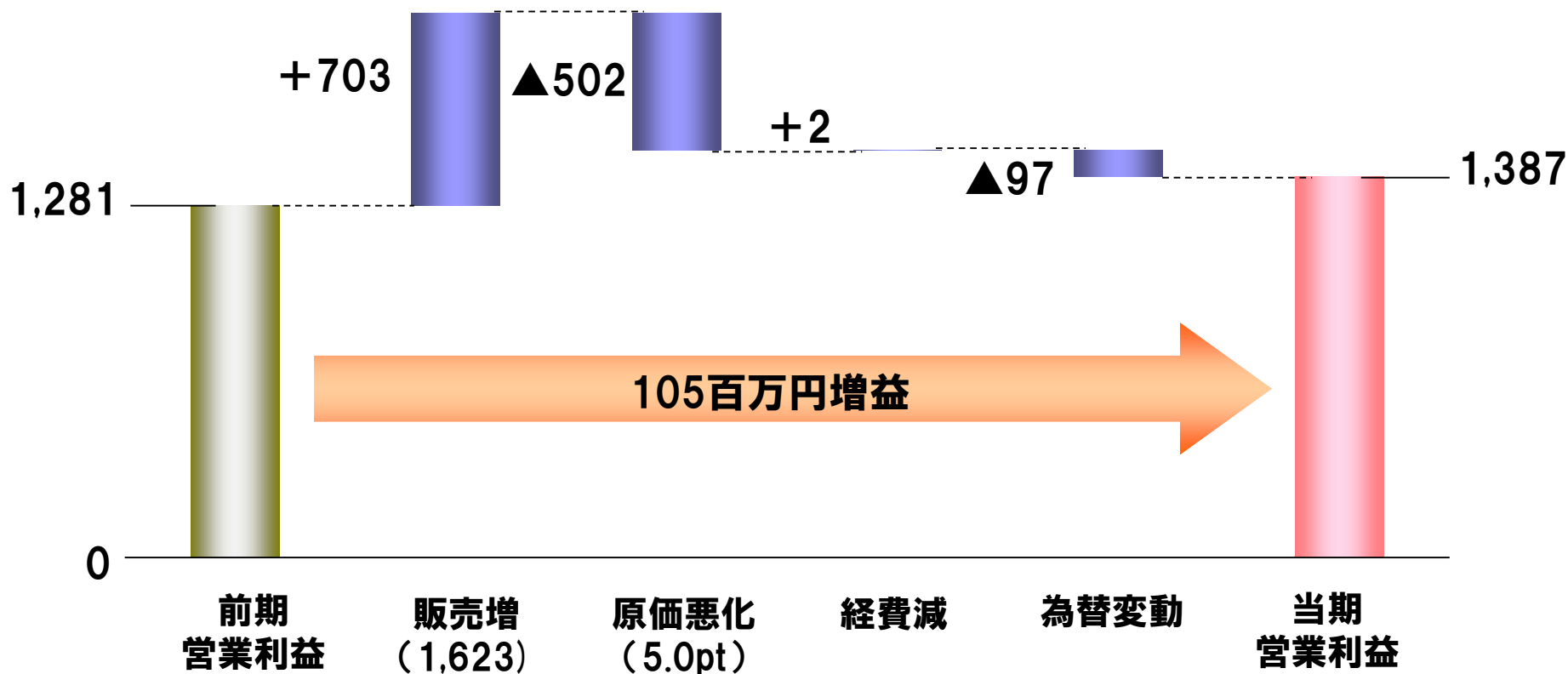
通貨	JPY	USD	EUR	RMB	MXN	当期実績	為替要因 除外	前期実績	為替要因 除外 前期比
期中為替レート	—	¥109.10	¥131.24	¥17.04	¥5.71	—	—	—	—
前期為替レート	—	¥112.72	¥122.24	¥16.41	¥5.81	—	—	—	—
差額	—	▲ 3.62	9.00	0.63	▲ 0.10	—	—	—	—
売上高	285	5,987	652	2,658	335	9,919	9,980	8,357	1,623
比率	2.9%	60.4%	6.6%	26.8%	3.4%	100.0%	—	—	—
為替影響額	0	▲ 198	44	98	▲ 5	▲ 61	—	—	—
売上原価	1,124	1,920	31	2,890	232	6,199	6,157	4,735	1,421
比率	18.1%	31.0%	0.5%	46.6%	3.8%	100.0%	—	—	—
為替影響額	0	▲ 63	2	106	▲ 4	41	—	—	—
販売管理費	1,049	741	79	410	51	2,332	2,337	2,339	▲ 2
比率	45.0%	31.8%	3.4%	17.6%	2.2%	100.0%	—	—	—
為替影響額	0	▲ 24	5	15	▲ 0.8	▲ 4	—	—	—
営業利益	▲ 1,888	3,325	541	▲ 642	51	1,387	1,485	1,281	203
為替影響額	0	▲ 110	37	▲ 23	▲ 0.8	▲ 97	—	—	—
原価率						62.5%	61.7%	56.7%	

I-05 平成31年3月期(第73期)第2四半期業績



営業利益増減要因 (百万円)

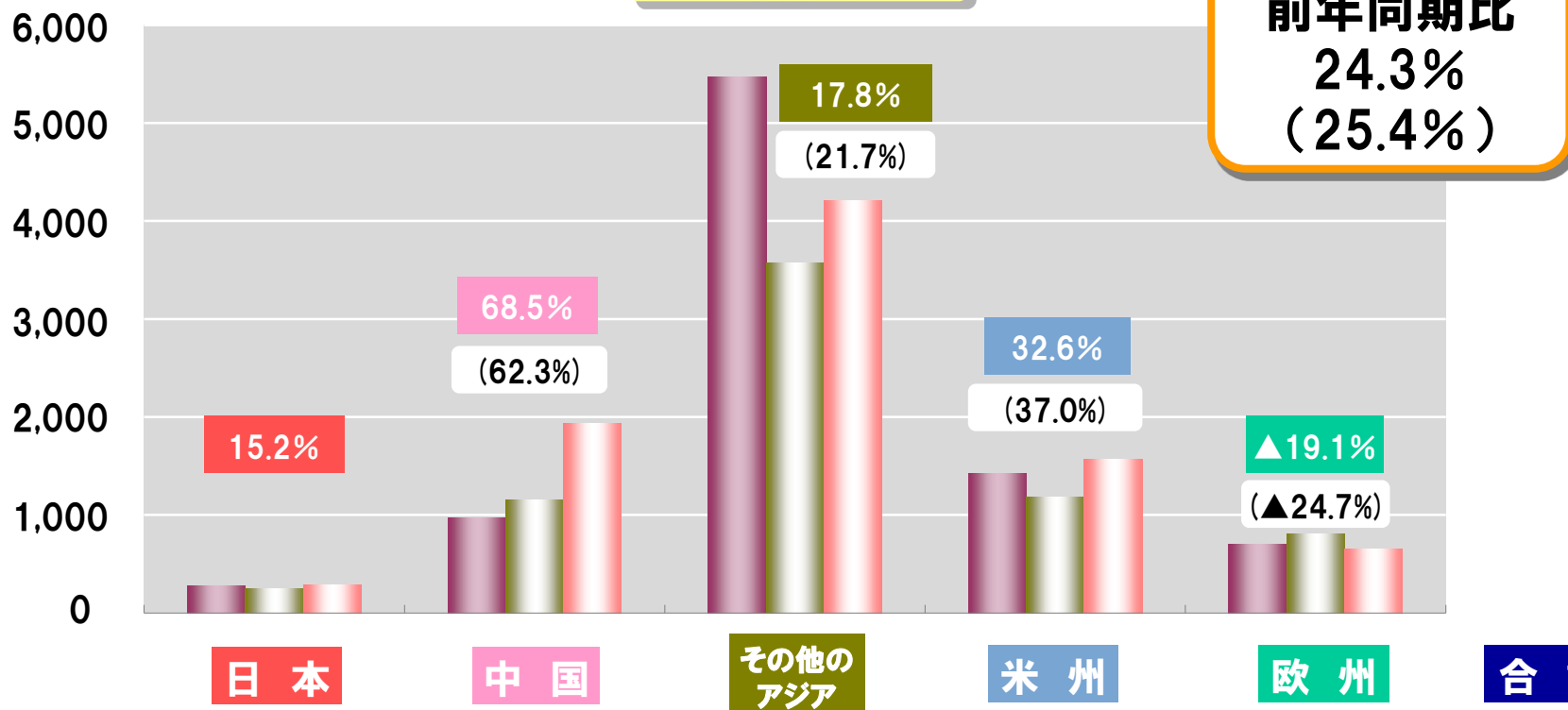
(※百万円以下切り捨て)



事業別所在地別セグメント売上高(百万円)

※グラフ()内は為替要因除外の場合の前期比
※百万円以下切り捨て

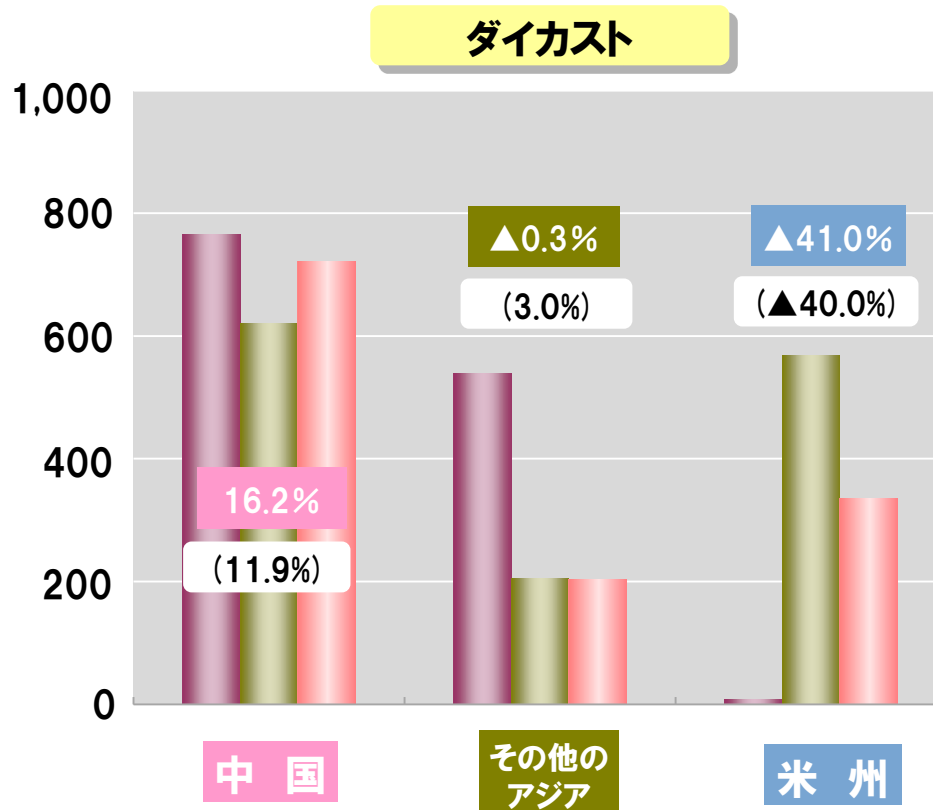
工業用ミシン






	日本	中国	その他のアジア	米州	欧州	合計
71期2Q	274	969	5,467	1,422	705	8,839
72期2Q	248	1,149	3,573	1,185	806	6,963
73期2Q	285	1,936	4,211	1,572	652	8,658

事業別所在地別セグメント売上高(百万円)

※グラフ()内は為替要因除外の場合の前期比
 ※百万円以下切り捨て



前年同期比
▲9.6%
(▲10.6%)

	71期2Q	765	539	7	1,305
	72期2Q	620	204	568	1,393
	73期2Q	721	203	335	1,260

連結貸借対照表

(※百万円以下切り捨て)

資 産

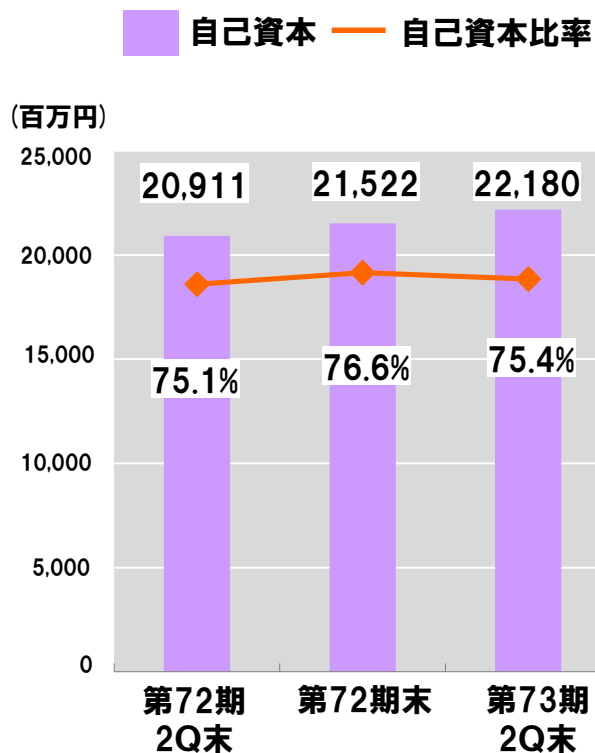
(百万円)	当期末	前期末比
資産合計	29,423	1,325
流動資産	21,276	258
現金及び預金	6,307	▲970
受取手形及び売掛金	5,432	1,077
棚卸資産	9,210	84
その他	325	66
固定資産	8,147	1,067
有形固定資産	6,899	892
建物および構築物	2,899	▲146
機械	1,826	275
建設仮勘定	1,029	775
その他	1,144	▲12
無形固定資産	579	▲31
投資その他の資産	668	207
繰延税金資産	325	186
その他	342	20
記載のない資産については一千万円以下の増減		

負債・資本・純資産

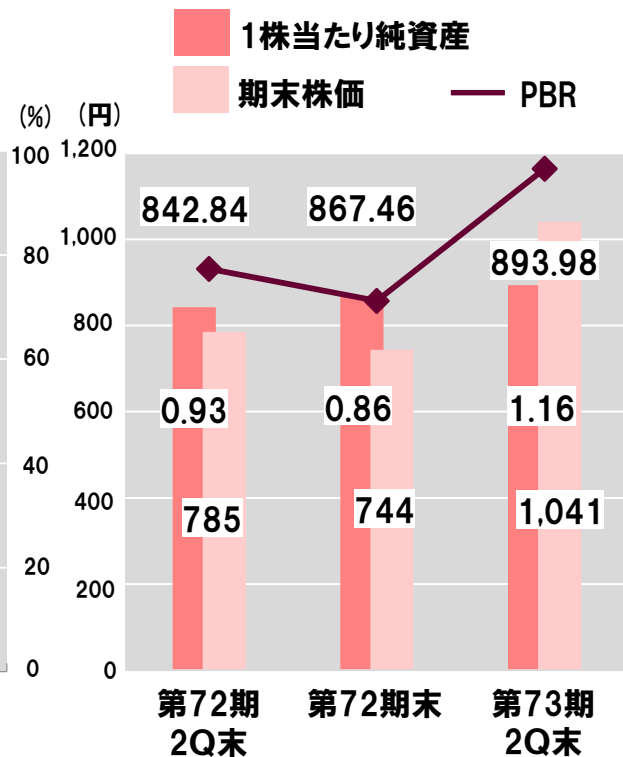
(百万円)	当期末	前期末比
負債合計	6,599	702
流動負債	4,702	245
支払手形及び買掛金	1,664	142
借入金及び社債	1,583	▲57
その他	1,453	159
固定負債	1,897	457
借入金及び社債	1,032	575
その他	865	▲11
純資産合計	22,823	623
株主資本	20,900	1,178
資本金	2,255	0
資本剰余金	2,983	0
利益剰余金	15,666	1,178
自己株式	▲5	0
その他の包括利益累計額	1,280	▲520
為替換算調整勘定	1,313	▲530
非支配株主持分	643	▲34

連結財政状況

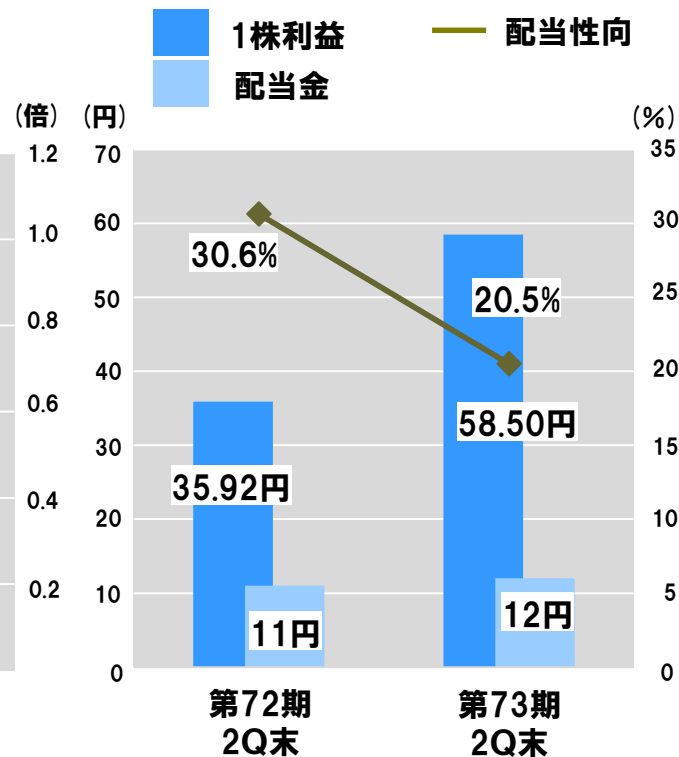
自己資本/自己資本比率



1株当り純資産/PBR



1株利益/配当金/配当性向

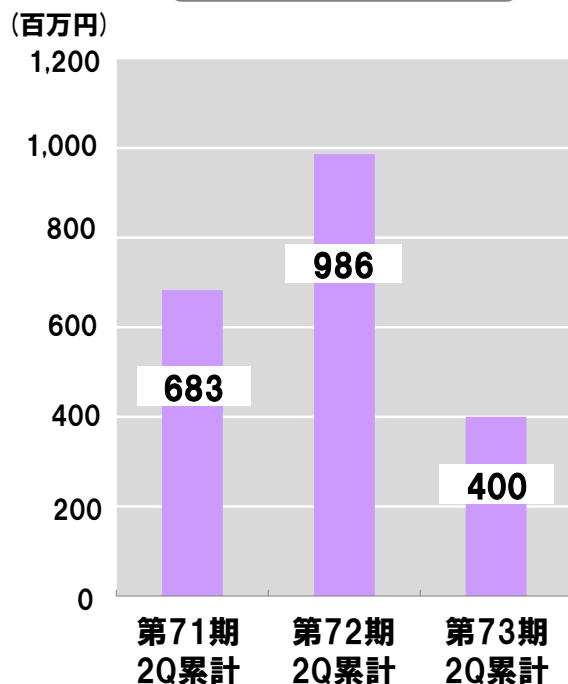


I-10 平成31年3月期(第73期)第2四半期業績

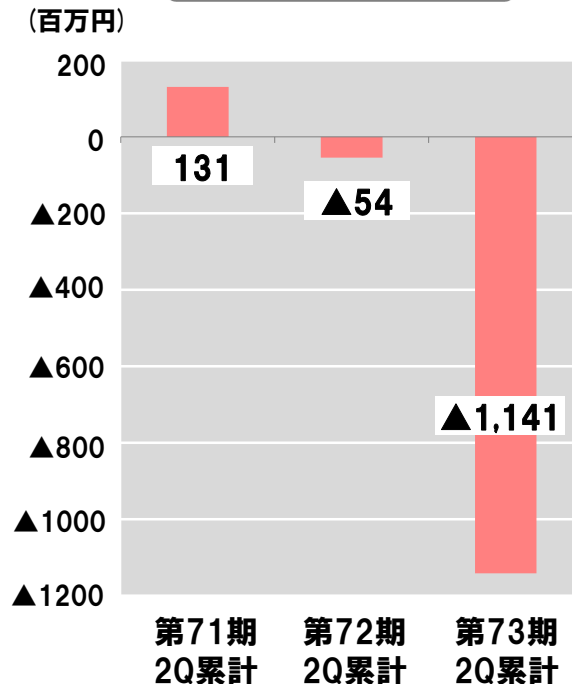
連結キャッシュフロー

(※百万円以下切り捨て)

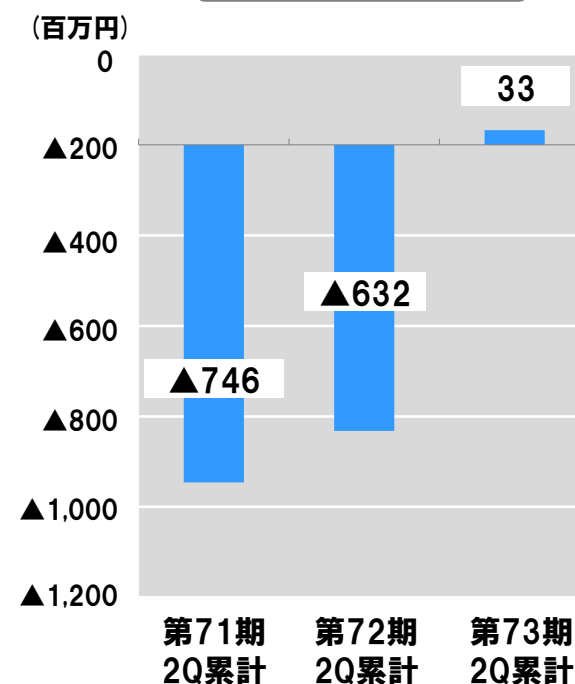
営業活動CF



投資活動CF

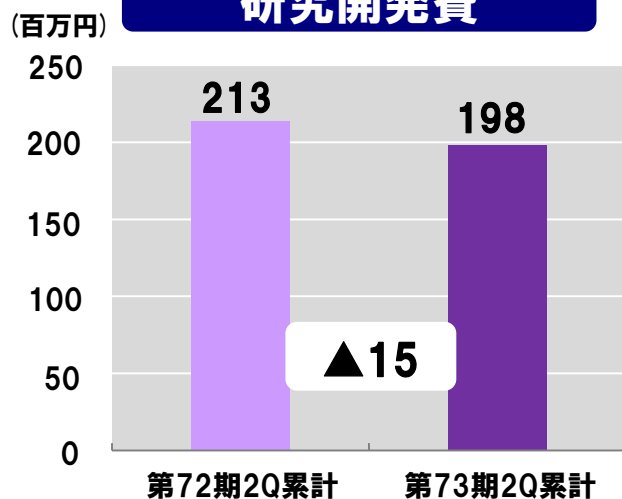


財務活動CF

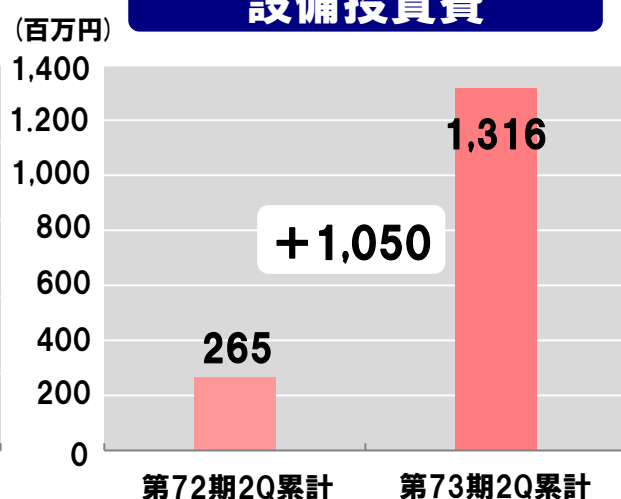


(※百万円以下切り捨て)

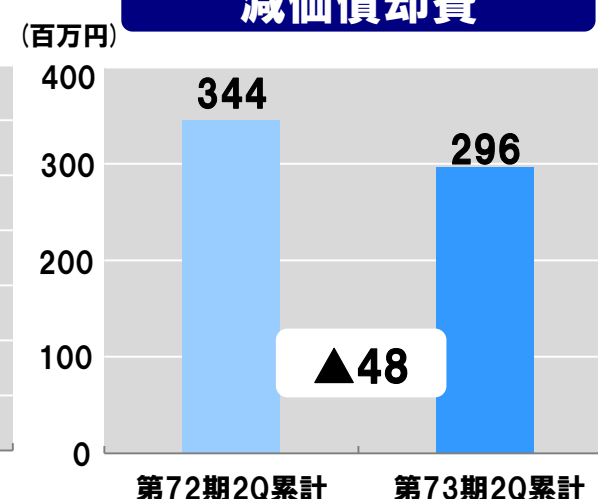
研究開発費



設備投資費



減価償却費



主な設備投資費の内訳

会社名	内容	投資額(百万円)
ペガサスミシン製造株式会社	主に社屋建替えに伴う支出 および加工設備の新設等	807
天津ペガサス嶋本自動車部品有限公司	主に加工設備の新設等	91
PEGASUS AUTO PARTS MONTERREY S.A. DE C.V.	主に加工設備の新設等	285



*Stitching Together
New Tomorrows*

**平成31年3月期
(第73期)
業績予想**

事業環境

- 米中貿易摩擦を主因とした世界経済の下振れリスク
 - ・米国の関税引き上げによる影響
 - ・米国の金利政策による各国の金利上昇

◆工業用ミシン事業

- 1 シェア拡大施策による価格戦略機種種の拡販・浸透
- 2 米中貿易摩擦による中国市場の動向
- 3 米国の通商政策の影響

◆ダイカスト事業

- 1 踊り場からの飛躍
 - ・在庫調整の収束
 - ・新規取引先の開拓継続と成果の顕在化
- 2 メキシコ生産拠点を活かした新規市場開拓

通期業績予想、進捗(百万円)

連結

業績予想	通期計画	中間実績	進捗率	前期通期実績	増減率	増減額
売上高	19,720	9,919	50.3%	16,978	16.2%	2,747
営業利益	2,783	1,387	49.9%	2,212	25.7%	568
経常利益	2,657	1,673	63.1%	2,030	30.5%	620
当期純利益	2,127	1,451	68.4%	1,270	66.9%	850

※当期純利益:親会社株主に帰属する当期純利益

事業別

売上高予想	通期計画	中間実績	進捗率	前期通期実績	増減率	増減額
工業用マシン	16,333	8,658	53.0%	14,206	15.0%	2,127
ダイカスト	3,387	1,260	37.2%	2,772	22.2%	615

所在地別セグメント 通期業績予想、進捗(百万円)

工業用ミシン

売上高予想	通期計画	中間実績	進捗率	前期通期実績	増減率	増減額
日本	564	285	50.5%	485	16.3%	79
中国	3,011	1,936	64.3%	2,159	39.5%	852
その他のアジア	8,512	4,211	49.5%	7,663	11.1%	849
米州	2,740	1,572	57.4%	2,341	17.0%	399
欧州	1,506	652	43.3%	1,555	▲3.2%	▲49

ダイカスト部品

売上高予想	通期計画	中間実績	進捗率	前期通期実績	増減率	増減額
中国	1,946	721	37.1%	1,370	42.0%	576
その他のアジア	565	204	35.9%	447	26.2%	117
米州	876	335	38.2%	954	▲8.2%	▲78



PEGASUS®

*Stitching Together
New Tomorrows*

会社概要

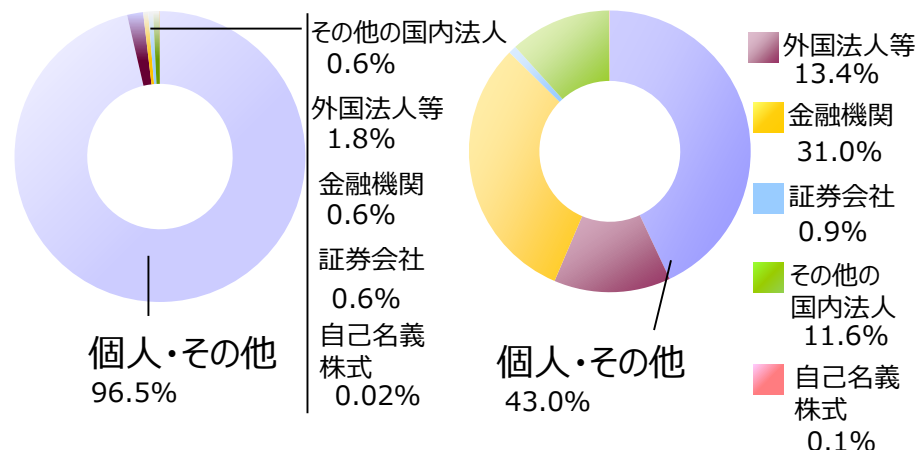
III-01 会社概要

● 会社概要

会社名	ペガサスマシン製造株式会社
代表者	代表取締役社長執行役員 美馬成望
創業	1914年（大正3年）1月
所在地	大阪市福島区
資本金	22億5,555万円（平成30年3月末現在）
売上高	169億7,873万円（平成30年3月末現在）
従業員数	1,416名（連結平成30年9月末現在） 224名（単体平成30年9月末現在）
事業内容	工業用環縫いミシンおよび部品の製造・販売 自動車用安全ベルト関連部品の製造・販売

● 株主状況 平成30年9月末時点

◆所有者別比率(%) ◆所有者別持株数比率(%)



大株主の状況

平成30年9月末時点

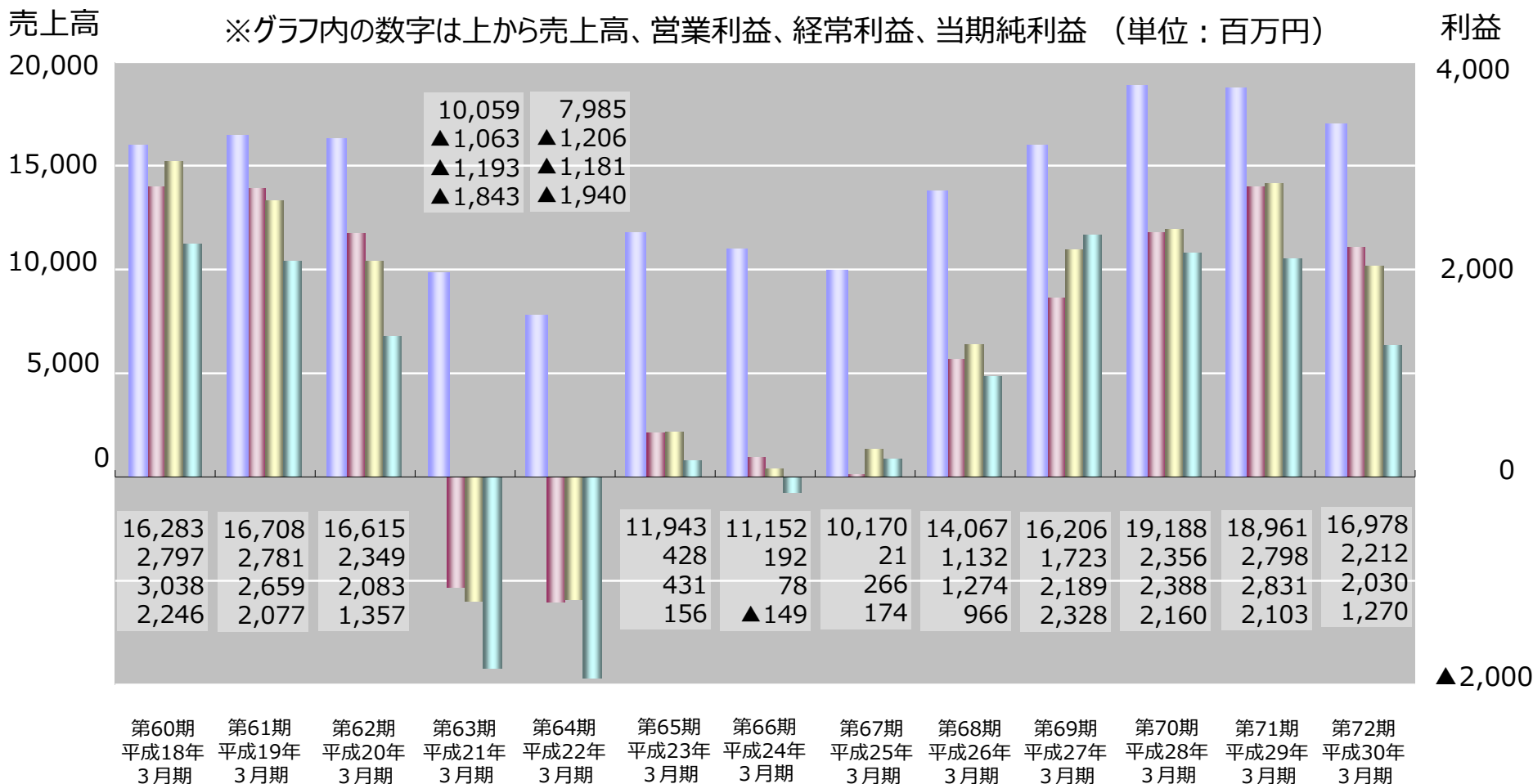
氏名または名称	割合(%)
1 日本トラスティ・サービス信託銀行株式会社（信託口）	15.7
2 株式会社美馬	6.3
3 NORTHERN TRUST CO. (AVFC) RE HCR00	5.4
4 株式会社三井住友銀行	3.3
5 日本マスタートラスト信託銀行株式会社（信託口）	3.2
6 板東敬三	3.0
7 吉田隆子	2.9
8 美馬成望	2.5
9 ペガサスマシン従業員持株会	1.9
10 美馬正道	1.9
計	46.1

III-02 会社概要



連結業績推移

■ 売上高 (左)
 ■ 営業利益 (右)
 ■ 経常利益 (右)
 ■ 当期純利益 (右)





企業理念

「人」と「技術」を通じて、
よりよい製品・サービス・品質の
提供に取り組み、社会の発展に
貢献すること

経営基本方針

- 世界の人々と交流を深め、信頼される企業活動を展開します。
- ペガサス・テクノロジーを究め、世界品質のものづくりを目指します。
- 常にお客様から学び、ニーズを形にし、サービスや情報の提供に最善をつくします。
- 関係先、社員との信頼関係を築き、互いの成長発展のために努力します。



ペガサスミシン製造株式会社

本資料お取扱上のご注意

本資料に記載されている業績見通し等の将来に関する記述は、当社が現時点における入手可能な情報及び将来の経済環境の予想等に基づき作成しており、多分に不確定な要素を含んでおります。

実際の業績は、今後様々な要因によって異なる結果となる可能性があります。