



平成31年3月期 第73期

決算説明

平成30年7月30日発表

ペガサスミシン製造株式会社





*Stitching Together
New Tomorrows*

**平成31年3月期
(第73期)
第1四半期業績**

事業環境

◆工業用ミシン事業

- 1 堅調な経済環境や
アパレル消費回復に伴う
ミシン需要の活性化
- 2 戦略機種投入による
シェア拡大に着手

◆ダイカスト事業

- 1 新規取引先開拓による成果が顕在化
- 2 流通在庫調整による一時的減産

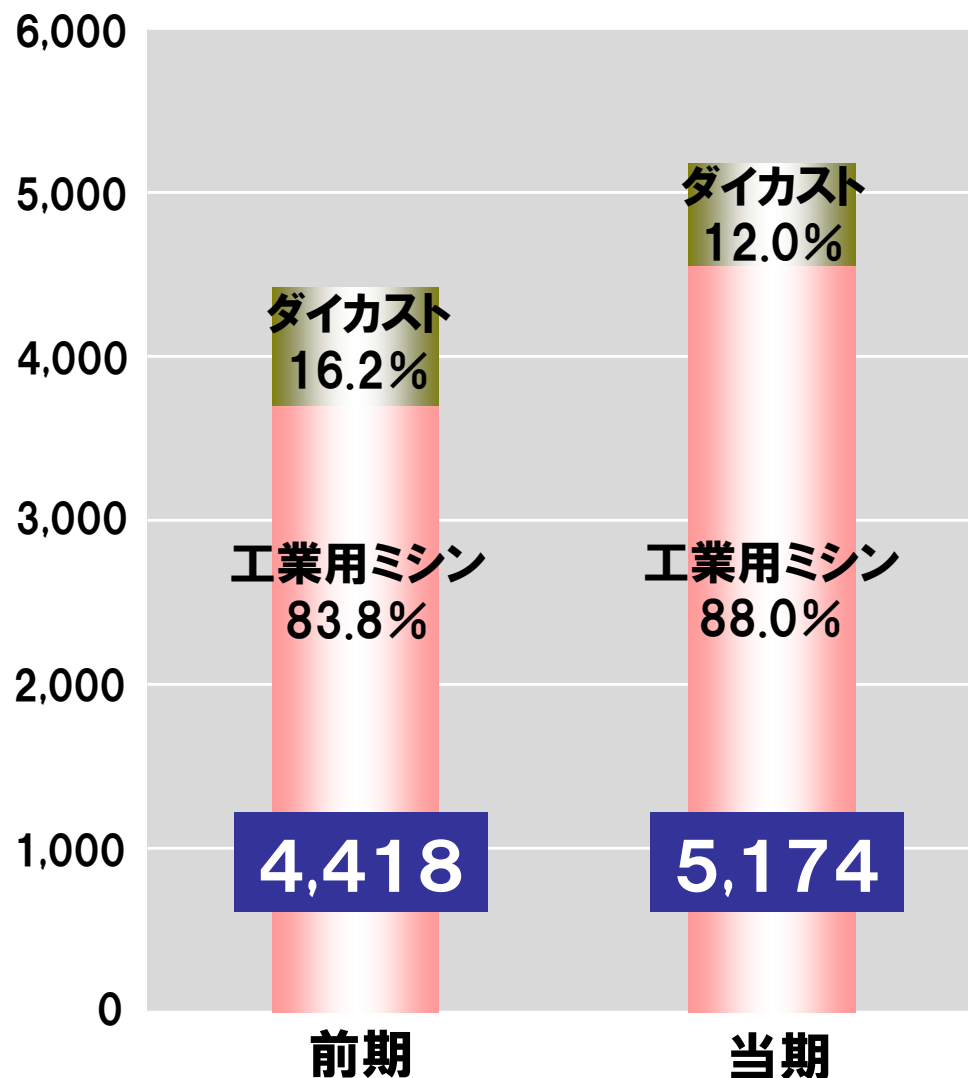
〔戦略機種〕

ダイレクト・ドライブ・モーター 一体型
オーバーロックミシン
M900シリーズ



連結売上高 (百万円) ●前年同期比 17.1% (755百万円)

(※百万円以下切り捨て)

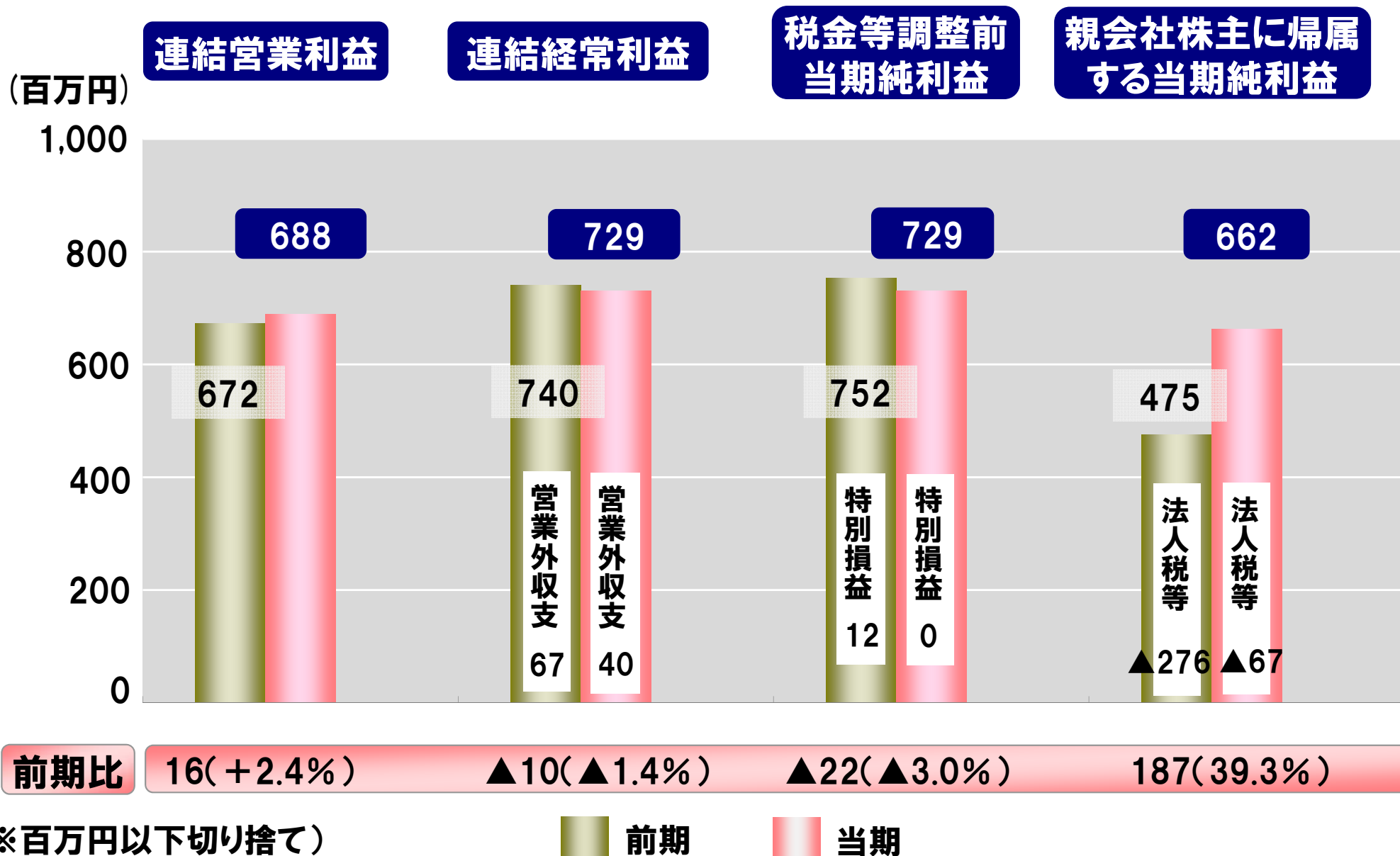


事業別	当期実績	前期比	増減率
工業用マシン	4,555	851	23.0%
ダイカスト	618	▲95	▲13.4%
連結合計	5,174	755	17.1%

前期比増減要因	増減額	為替の影響額	為替要因除外増減額
工業用マシン	851	▲52	903
ダイカスト	▲95	10	▲106
連結合計	755	▲41	796

<工業用マシン>

- 販売台数 前期比 36.8%
- 販売単価 前期比 ▲7.7%
- 為替要因除外 前期比 ▲7.1%




●為替による影響 (連結業績ベース)

(※百万円以下切り捨て)
(百万円)

通貨	JPY	USD	EUR	RMB	MXN	当期実績	為替要因 除外	前期実績	為替要因 除外 前期比
期中為替レート	—	¥108.83	¥132.99	¥17.10	¥5.77	—	—	—	—
前期為替レート	—	¥113.74	¥120.76	¥16.50	¥5.68	—	—	—	—
差額	—	▲¥4.91	¥12.23	¥0.60	¥0.09	—	—	—	—
売上高	152	2,925	363	1,563	168	5,174	5,215	4,418	796
比率	3.0%	56.5%	7.0%	30.2%	3.3%	100.0%	—	—	—
為替影響額	0	▲131	33	54	2	▲41	—	—	—
売上原価	815	853	17	1,507	116	3,310	3,293	2,534	758
比率	24.6%	25.8%	0.5%	45.5%	3.5%	100.0%	—	—	—
為替影響額	0	▲38	1	52	1	17	—	—	—
販売管理費	535	351	41	221	24	1,174	1,178	1,211	▲33
比率	45.6%	29.9%	3.5%	18.9%	2.1%	100.0%	—	—	—
為替影響額	0	▲15	3	7	0	▲3	—	—	—
営業利益	▲1,197	1,720	305	▲165	27	688	743	672	71
為替影響額	0	▲77	28	▲5	0	▲54	—	—	—
原価率						64.0%	63.1%	57.4%	

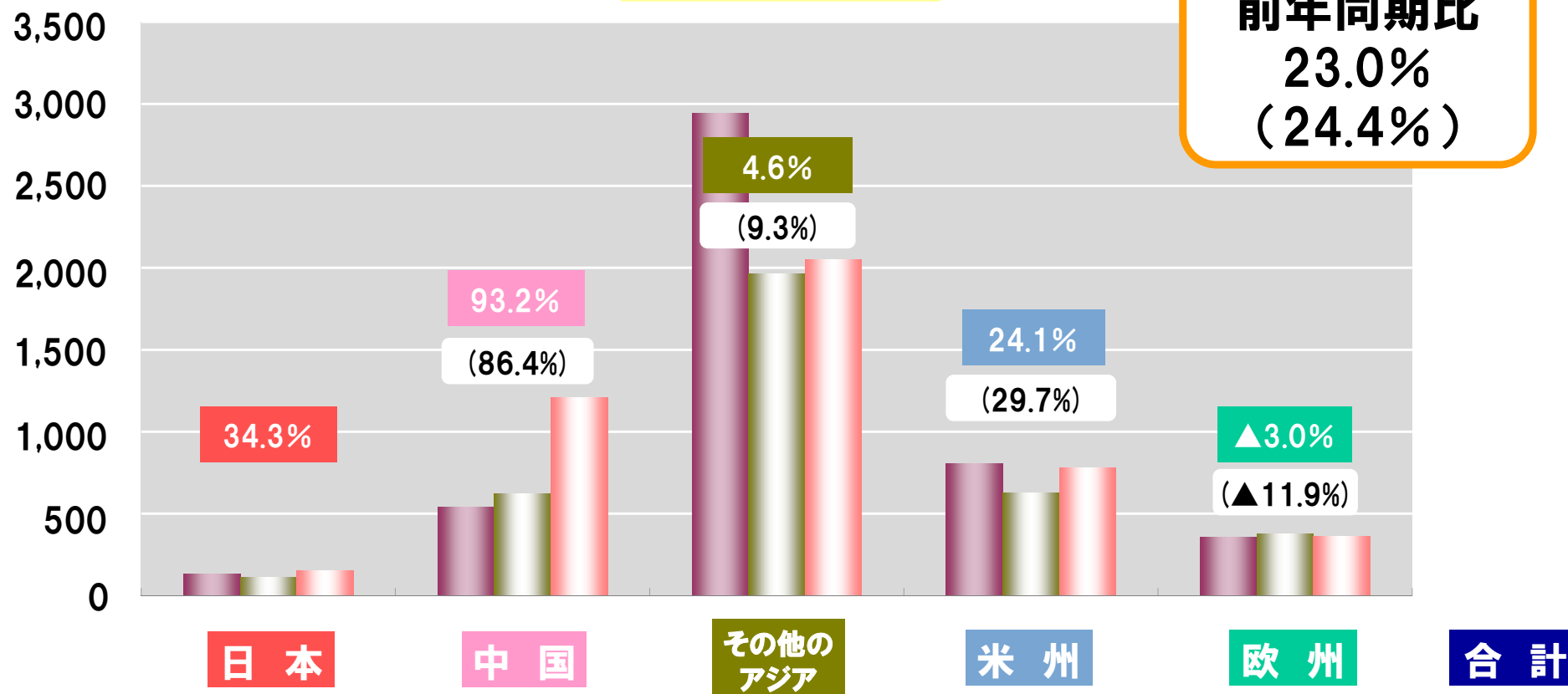
営業利益増減要因 (百万円)

(※百万円以下切り捨て)



事業別所在地別セグメント売上高(百万円)

 ※グラフ()内は為替要因除外の場合の前期比
 ※百万円以下切り捨て

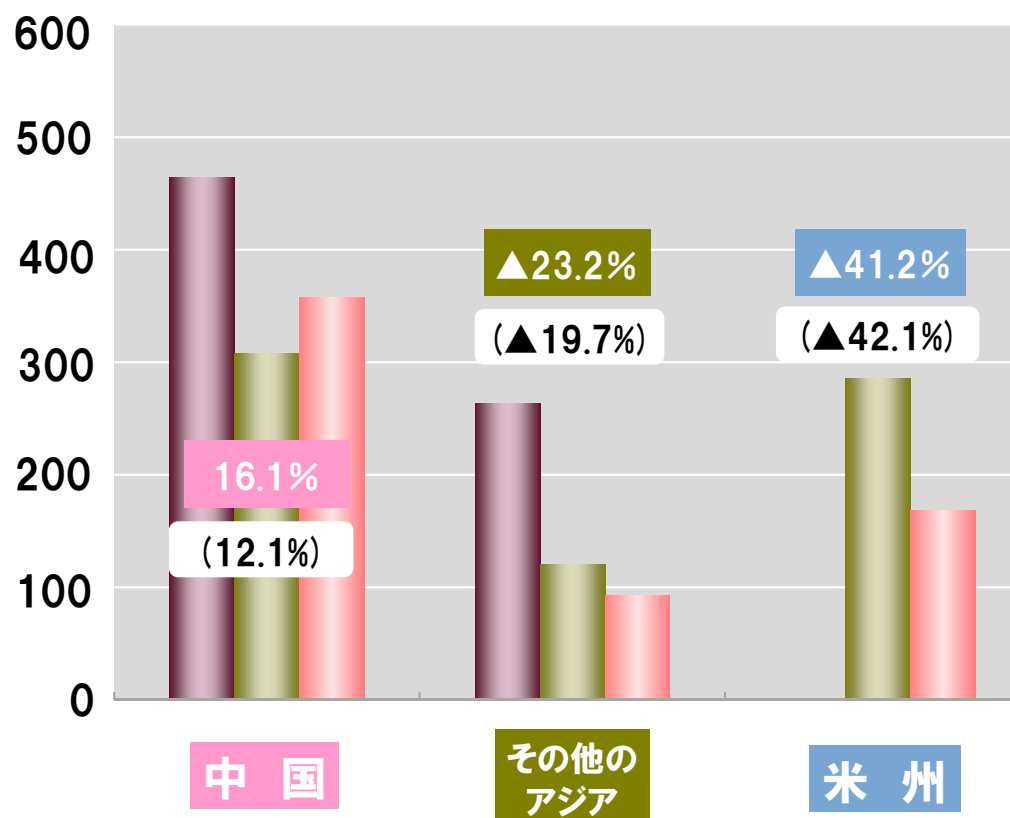
工業用ミシン
前年同期比
23.0%
(24.4%)


71期1Q	134	541	2,944	807	355	4,784
72期1Q	113	624	1,962	629	375	3,704
73期1Q	152	1,205	2,052	780	363	4,555

事業別所在地別セグメント売上高(百万円)

※グラフ()内は為替要因除外の場合の前期比
 ※百万円以下切り捨て

ダイカスト



71期1Q	464	263	—	727
72期1Q	307	120	286	714
73期1Q	357	92	168	618

連結貸借対照表

(※百万円以下切り捨て)

資 産

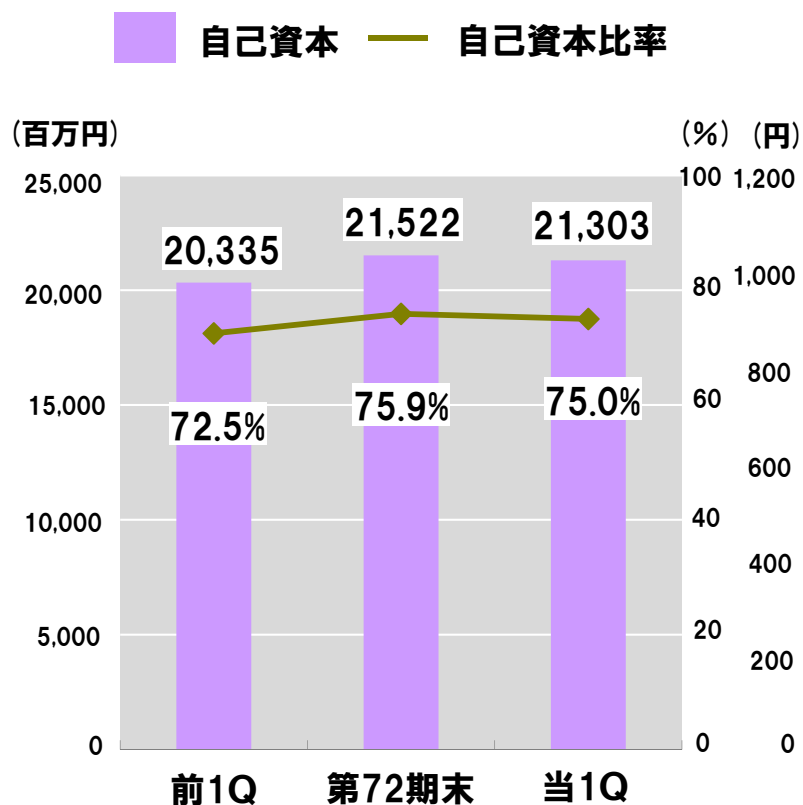
負債・資本・純資産

(百万円)	当期末	前期末比
資産合計	28,162	63
流動資産	20,838	▲180
現金及び預金	6,782	▲495
受取手形及び売掛金	4,999	643
棚卸資産	8,820	▲305
繰延税金資産ほか	236	▲22
固定資産	7,324	243
有形固定資産	6,105	98
建物および構築物	2,932	▲112
機械	1,681	130
建設仮勘定	344	89
無形固定資産	581	▲29
投資その他の資産	637	174
繰延税金資産	303	163
記載のない資産については一千万円以下の増減		

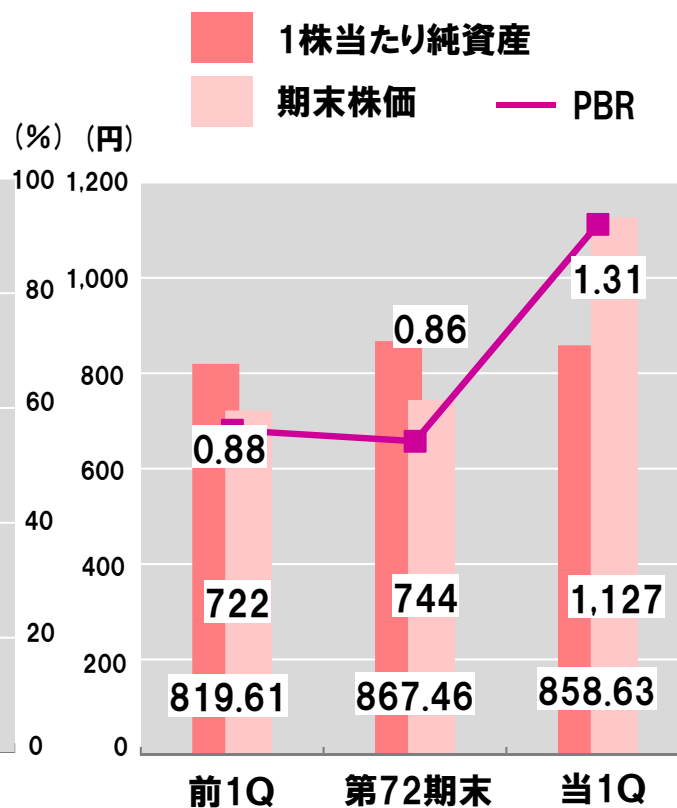
(百万円)	当期末	前期末比
負債合計	6,207	308
流動負債	4,815	357
支払手形及び買掛金	1,550	27
借入金及び社債	1,666	25
その他	1,598	304
固定負債	1,392	▲48
借入金及び社債	524	▲38
その他	867	▲10
純資産合計	21,954	▲245
株主資本	20,111	389
資本金	2,255	0
資本剰余金	2,983	0
利益剰余金	14,878	389
自己株式	▲5	0
その他の包括利益累計額	1,189	▲611
為替換算調整勘定	1,234	▲610
非支配株主持分	654	▲24

連結財政状況

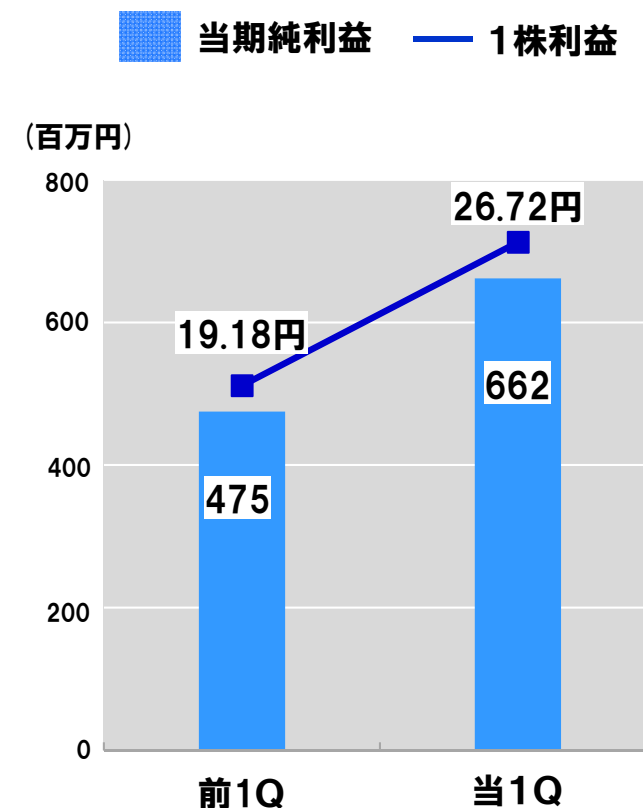
自己資本/自己資本比率



1株当たり純資産/PBR



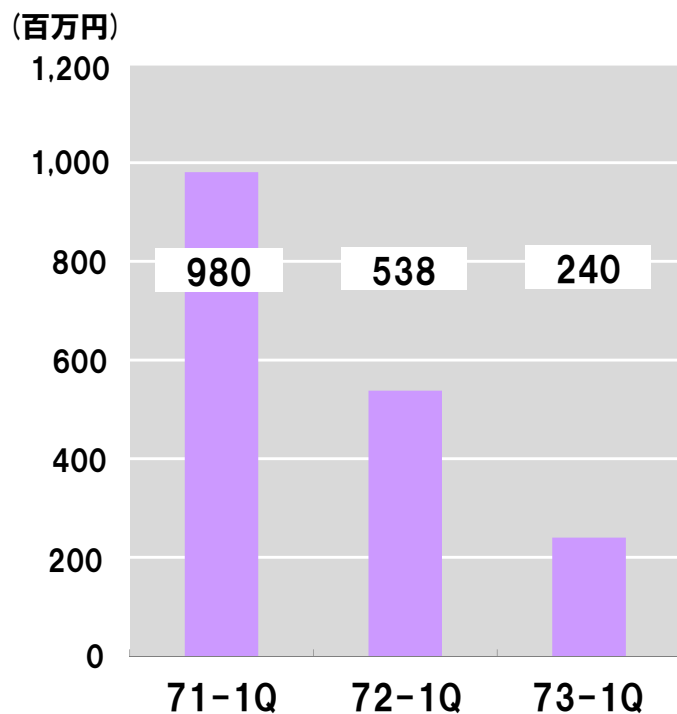
当期純利益/1株利益



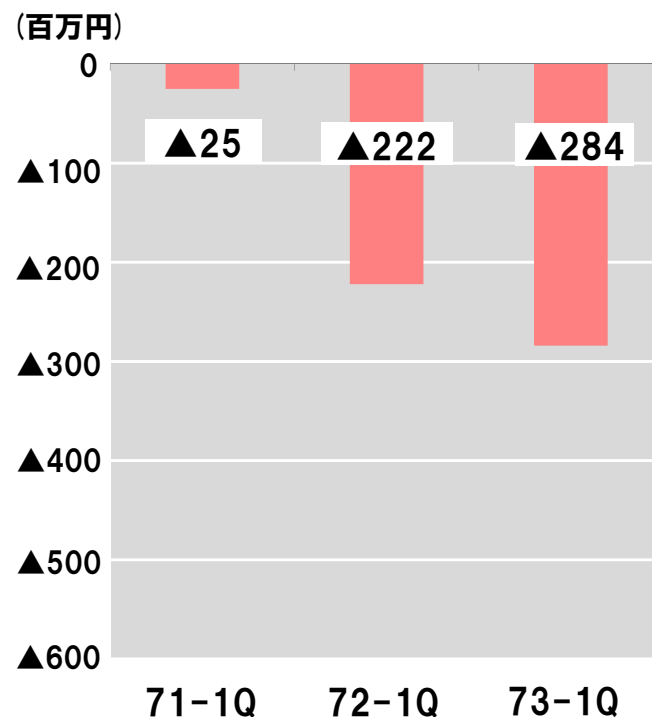
連結キャッシュフロー

(※百万円以下切り捨て)

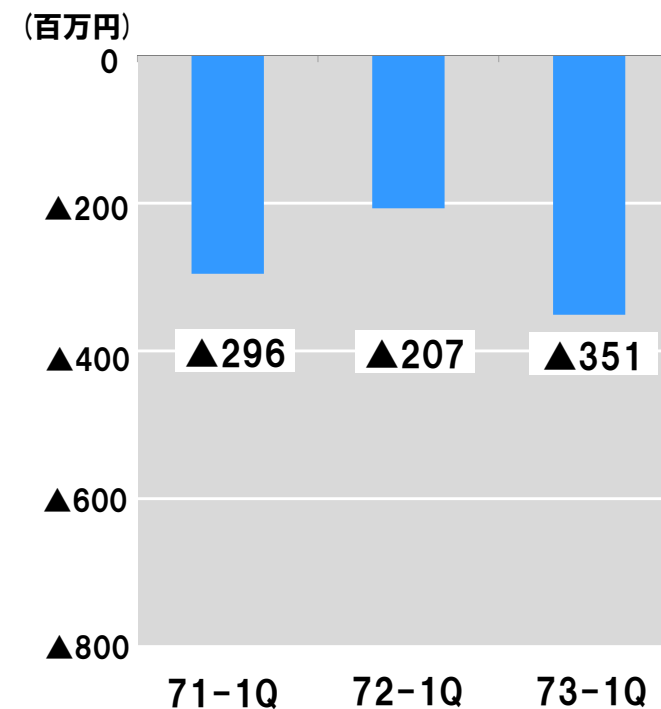
営業活動CF



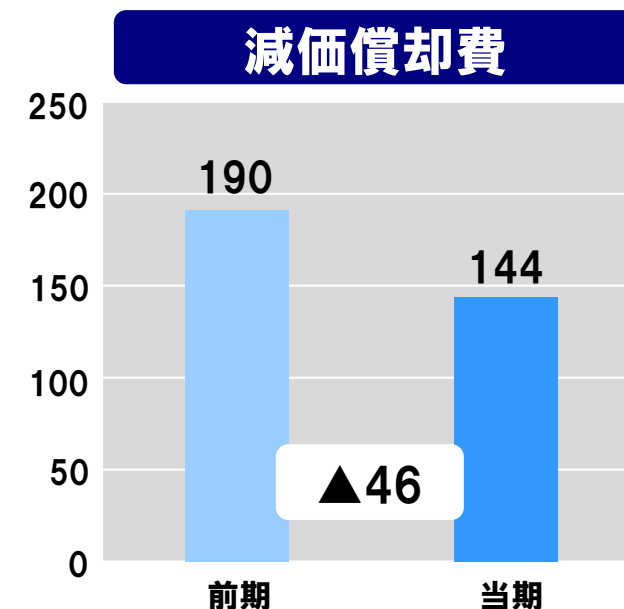
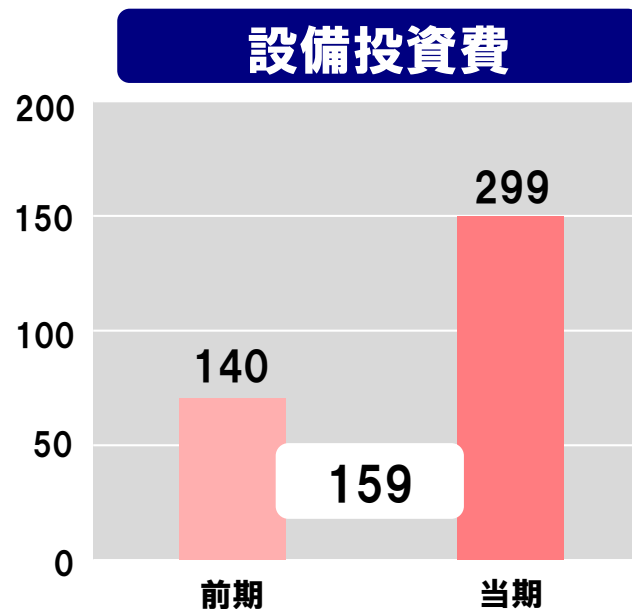
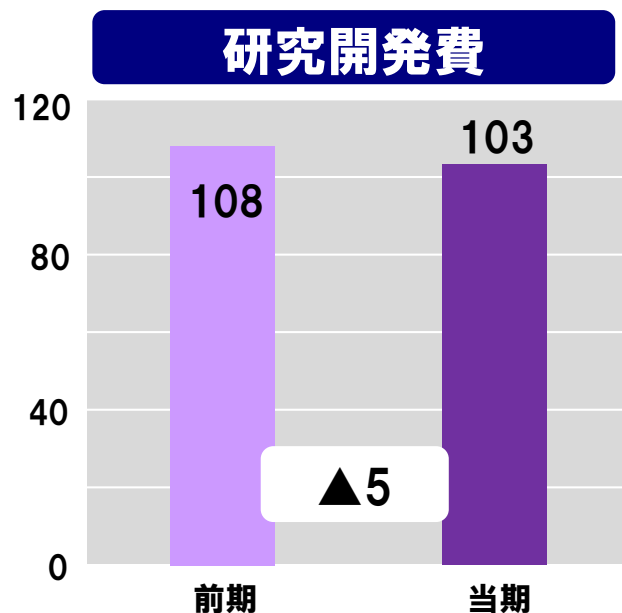
投資活動CF



財務活動CF



(単位:百万円 百万円以下は切り捨て)



会社名	内容	投資額(百万円)
ペガサスミシン製造株式会社	主に社屋建替に伴う支出 および加工設備の新設等	88
ペガサス(天津)ミシン有限公司	主に工場棟および加工設備の 新設等	30
天津ペガサス嶋本自動車部品有限公司	主に加工設備の新設等	88
PEGASUS-SHIMAMOTO AUTO PARTS (VIETNAM) CO., LTD.	主に加工設備の新設等	22
PEGASUS AUTO PARTS MONTERREY S.A. DE C.V.	主に加工設備の新設等	55



*Stitching Together
New Tomorrows*

**平成31年3月期
(第73期)
業績予想**

事業環境

- 緩やかに成長を続ける世界経済
- グローバルでの通商政策の混乱などによる下振れ要因

◆工業用ミシン事業

- 1 ベトナム、スリランカ、中米等におけるミシン需要拡大の動き
- 2 シェア拡大施策による戦略機種種の拡販・浸透

◆ダイカスト事業

- 1 踊り場からの飛躍
 - ・在庫調整に目途をつけ、通常の生産体制に復帰
 - ・新規取引先の開拓継続と出荷開始
- 2 メキシコ生産開始によるグローバルな供給体制構築

第2四半期(累計)業績予想、進捗 (百万円)
連結

売上高予想	2Q累計 予想	1Q実績	進捗率	前期2Q 累計実績	増減率	増減額
売上高	10,000	5,174	51.7%	8,357	19.7%	1,643
営業利益	1,480	688	46.5%	1,281	15.5%	199
経常利益	1,370	729	53.2%	1,370	0.0%	0
当期純利益	1,180	662	56.1%	891	32.4%	289

※当期純利益：親会社株主に帰属する当期純利益

事業別

売上高予想	2Q累計 予想	1Q実績	進捗率	前期2Q 累計実績	増減率	増減額
工業用ミシン	8,600	4555	53.0%	6,963	23.5%	1,637
ダイカスト	1,400	618	44.1%	1,393	0.5%	7

所在地別セグメント 第2四半期(累計) 業績予想、進捗 (百万円)
工業用ミシン

売上高予想	2Q累計 予想	1Q実績	進捗率	前期2Q 累計実績	増減率	増減額
日本	285	152	53.3%	248	14.9%	37
中国	1,885	1,205	63.9%	1,149	64.1%	736
その他のアジア	4,207	2,052	48.8%	3,573	17.7%	634
米州	1,448	780	53.9%	1,185	22.2%	263
欧州	775	363	46.8%	806	▲3.8%	▲31

ダイカスト

売上高予想	2Q累計 予想	1Q実績	進捗率	前期2Q 累計実績	増減率	増減額
中国	826	357	43.2%	620	33.2%	206
その他のアジア	207	92	44.4%	204	1.5%	3
米州	367	168	45.8%	568	▲35.4%	▲201



*Stitching Together
New Tomorrows*

会社概要

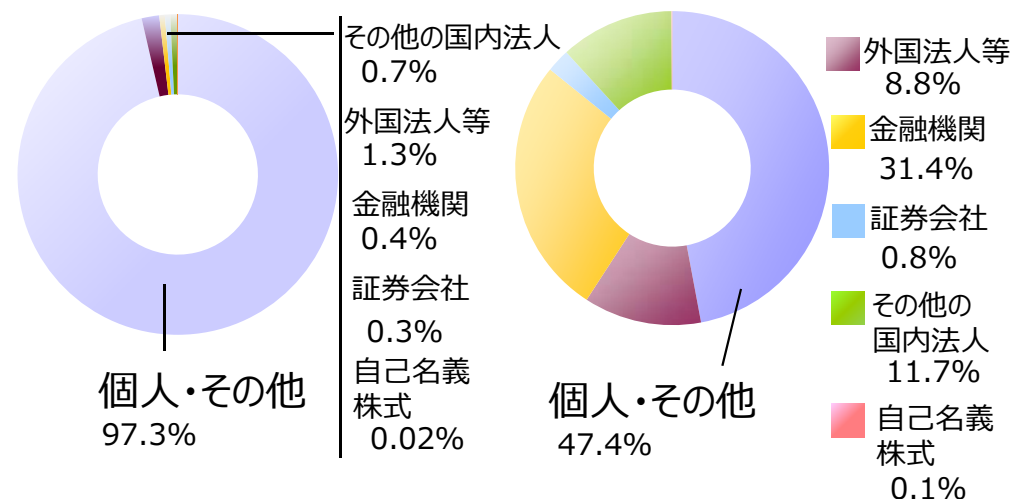
IV-01 会社概要

● 会社概要

会社名	ペガサスマシン製造株式会社
代表者	代表取締役社長執行役員 美馬成望
創業	1914年（大正3年）1月
所在地	大阪市福島区
資本金	22億5,555万円（平成30年3月末現在）
売上高	169億7,873万円（平成30年3月末現在）
従業員数	1,381名（連結平成30年3月末現在） 224名（単体平成30年3月末現在）
事業内容	工業用環縫いミシンおよび部品の製造・販売 自動車用安全ベルト関連部品の製造・販売

● 株主状況 平成30年3月末時点

◆所有者別比率(%) ◆所有者別持株数比率(%)



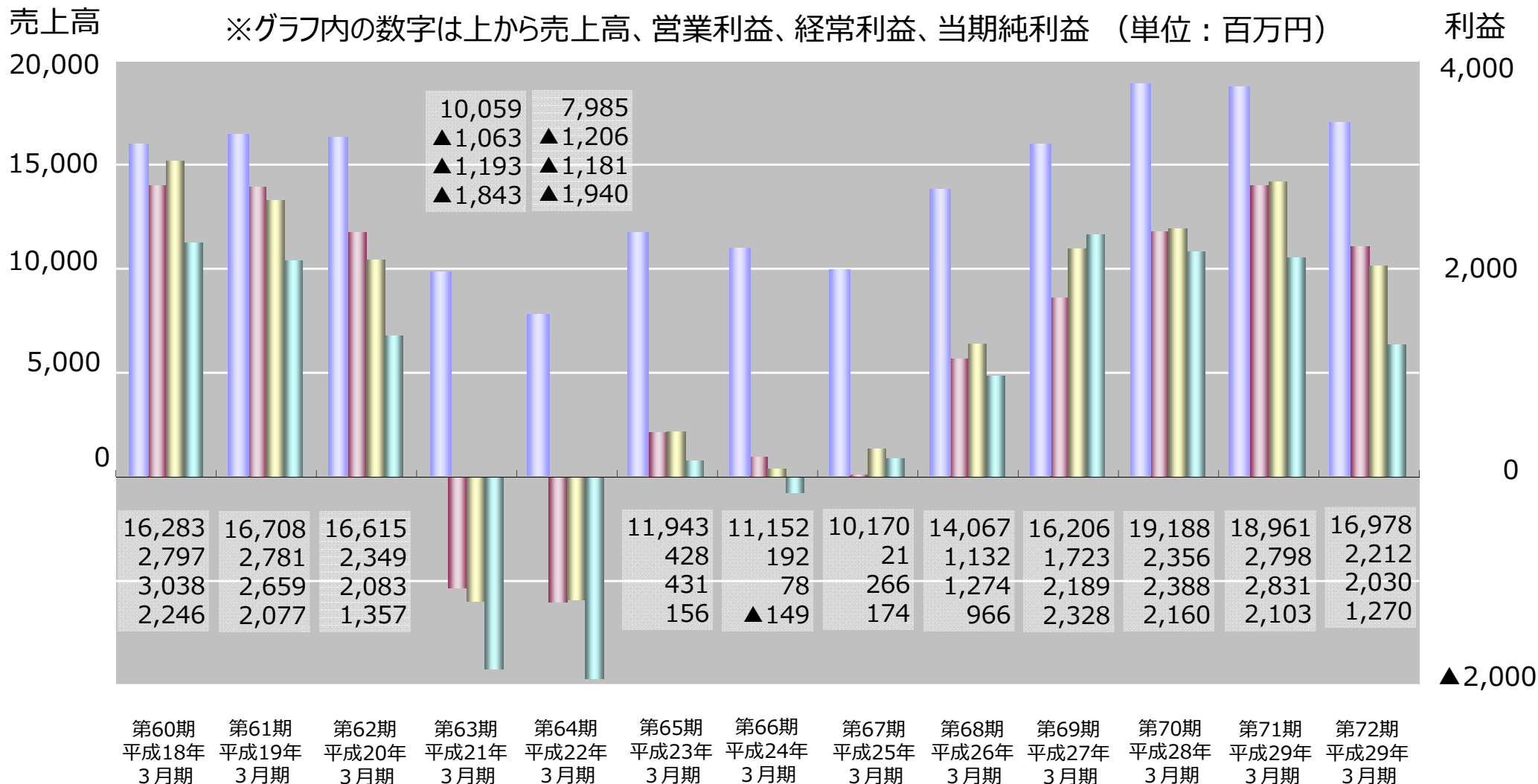
大株主の状況

平成30年3月末時点

氏名または名称	割合(%)
1 日本トラスティ・サービス信託銀行株式会社（信託口）	17.6
2 株式会社美馬	6.3
3 NORTHERN TRUST CO. (AVFC) RE HCR00	4.6
4 株式会社三井住友銀行	3.3
5 板東敬三	3.0
6 吉田隆子	2.9
7 美馬成望	2.6
8 日本マスタートラスト信託銀行株式会社（信託口）	2.3
9 ペガサスマシン従業員持株会	2.0
10 美馬正道	1.9
計	46.5

連結業績推移

売上高 (左) 営業利益 (右) 経常利益 (右) 当期純利益 (右)



企業理念

「人」と「技術」を通じて、
よりよい製品・サービス・品質の
提供に取り組み、社会の発展に
貢献すること

経営基本方針

- 世界の人々と交流を深め、信頼される企業活動を展開します。
- ペガサス・テクノロジーを究め、世界品質のものづくりを目指します。
- 常にお客様から学び、ニーズを形にし、サービスや情報の提供に最善をつくします。
- 関係先、社員との信頼関係を築き、互いの成長発展のために努力します。



ペガサスミシン製造株式会社

本資料お取扱上のご注意

本資料に記載されている業績見通し等の将来に関する記述は、当社が現時点における入手可能な情報及び将来の経済環境の予想等に基づき作成しており、多分に不確定な要素を含んでおります。

実際の業績は、今後様々な要因によって異なる結果となる可能性があります。