



平成30年3月期 第72期
第2四半期

決算説明

平成29年10月30日発表

ペガサスミシン製造株式会社





*Stitching Together
New Tomorrows*

**平成30年3月期
(第72期)
第2四半期業績**

事業環境

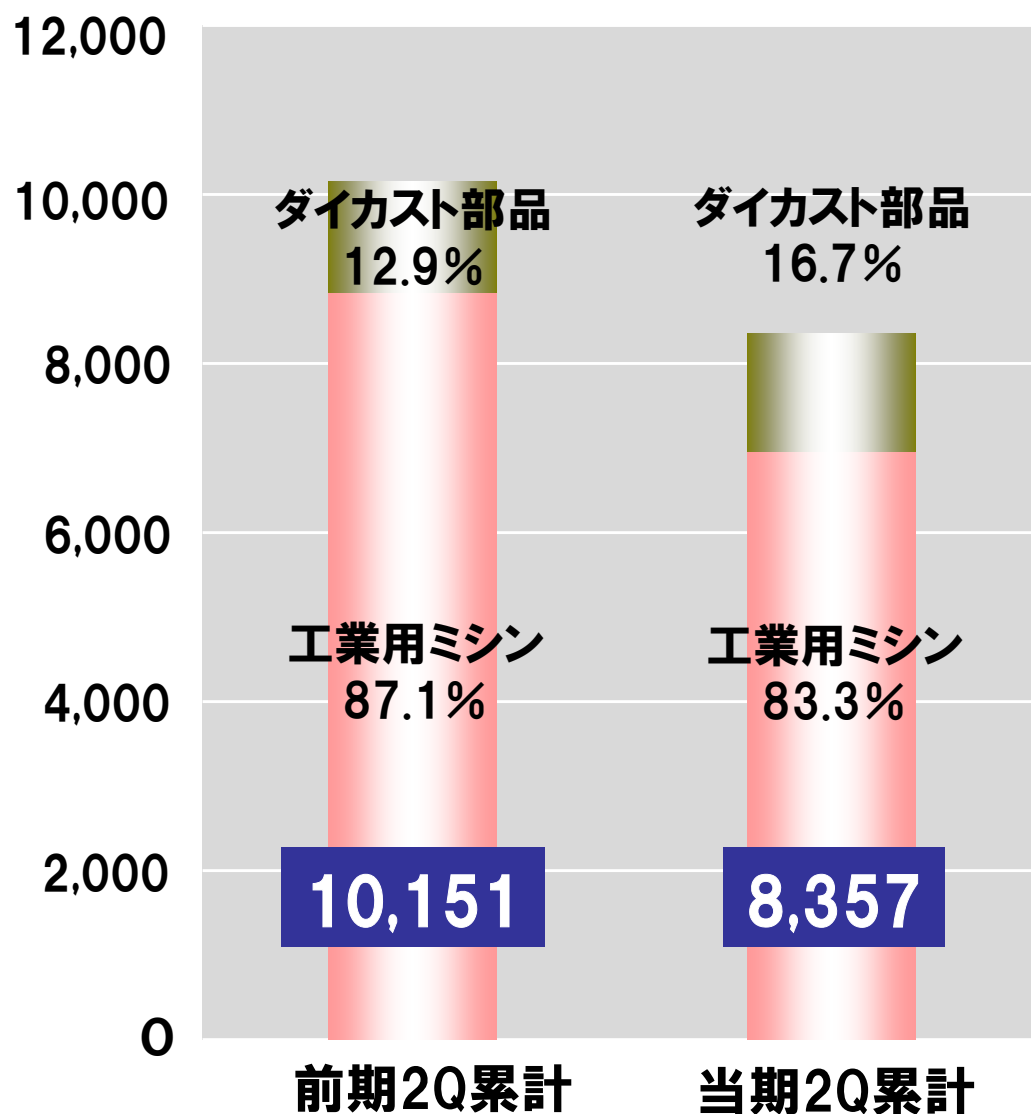
◆工業用ミシン事業

- 1 **チャイナプラスアザーズを牽引してきたその他のアジア地域で前期下期の市場環境が払拭されず、低調に推移。**
- 2 **中国市場の需要回復。**

◆ダイカスト事業

- 1 **メキシコ子会社からの米州向け販売が堅調に推移。**
- 2 **中国、ベトナムでの新規取引先開拓推進。**
- 3 **メキシコでの鑄造を前向きに検討**

連結売上高 (百万円) ●前年同期比 ▲17.7%(▲1,794百万円)



(※百万円以下切り捨て)

事業別	当期実績	前期比	増減率
工業用マシン	6,963	▲1,875	▲21.2%
ダイカスト	1,393	81	6.2%
連結合計	8,357	▲1,794	▲17.7%

前期比増減要因	前期比	為替の影響額	為替要因除外増減額
工業用マシン	▲1,875	▲101	▲1,774
ダイカスト	81	▲86	168
連結合計	▲1,794	▲188	▲1,605

<工業用マシン>

- 販売台数 前期比 ▲15.0%
- 販売単価 前期比 ▲6.9%
- 為替要因除外 前期比 ▲5.3%

(百万円)

連結営業利益

連結経常利益

税金等調整前
当期純利益親会社株主に
帰属する
当期純利益
 期初
 計画比
 2,000

▲258 (▲16.8%)

▲209 (▲13.3%)

▲195 (▲12.4%)

▲218 (▲19.7%)

2,000

1,500

1,000

500

0

1,281

1,370

1,384

891

1,540

1,580

1,580

1,110

1,677

1,282

1,327

906

営業外収支 +89

特別損益 +14

法人税他 ▲493

前期比

▲396 (▲23.6%)

87 (+6.8%)

57 (+4.3%)

▲15 (▲1.7%)


 前期2Q累計


 当期2Q累計計画


 当期2Q累計

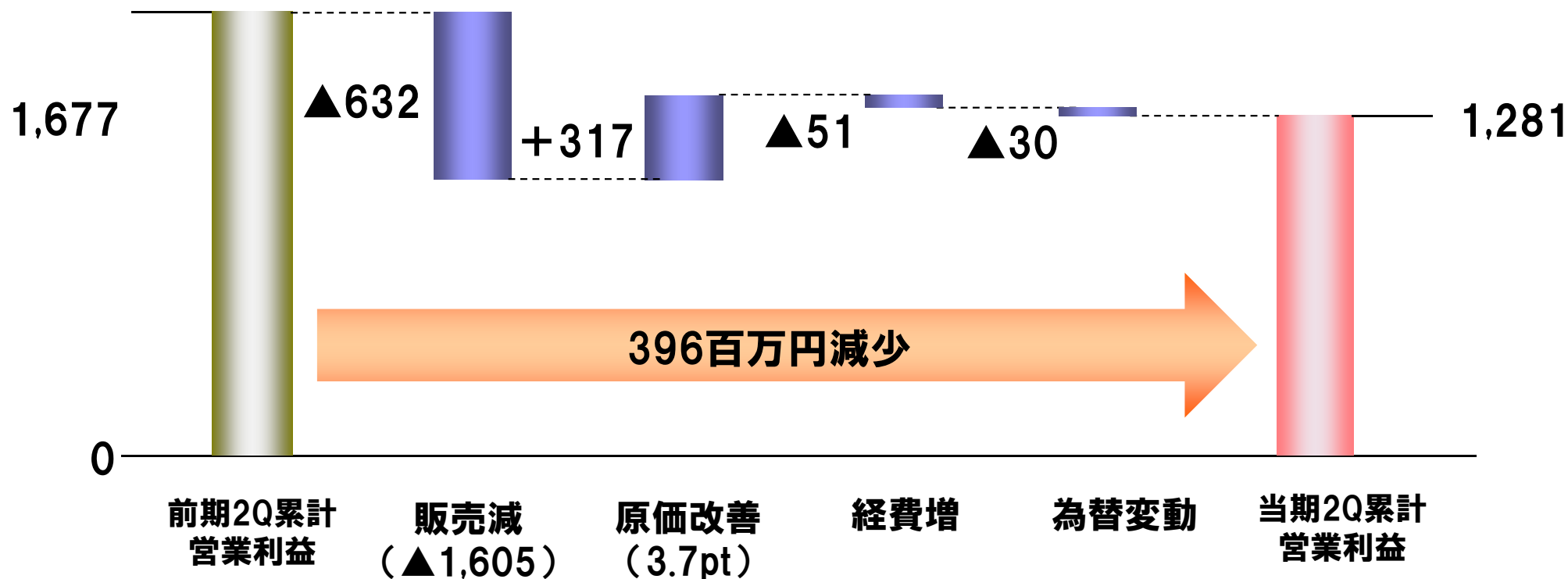
●為替による影響 (連結業績ベース)

(※百万円以下切り捨て)
(百万円)

通貨	JPY	USD	EUR	RMB	MXN	当期実績	為替要因 除外	前期実績	為替要因 除外 前期比
期中為替レート	—	¥112.72	¥122.24	¥16.41	¥5.81	—	—	—	—
前期為替レート	—	¥113.05	¥125.30	¥17.37	¥6.32	—	—	—	—
差額	—	▲¥0.33	▲¥3.06	▲¥0.96	▲¥0.51	—	—	—	—
売上高	248	4,964	806	1,770	568	8,357	8,545	10,151	▲1,605
比率	3.0%	59.4%	9.6%	21.2%	6.8%	100.0%	—	—	—
為替影響額	0	▲14	▲20	▲103	▲49	▲188	—	—	—
売上原価	720	1,936	16	2,025	37	4,735	4,863	6,155	▲1,291
比率	15.2%	40.9%	0.3%	42.8%	0.8%	100.0%	—	—	—
為替影響額	0	▲5	▲0	▲118	▲3	▲127	—	—	—
販売管理費	1,124	710	88	374	41	2,339	2,369	2,318	51
比率	48.1%	30.4%	3.8%	16.0%	1.8%	100.0%	—	—	—
為替影響額	0	▲2	▲2	▲21	▲3	▲29	—	—	—
営業利益	▲1,597	2,317	701	▲629	489	1,281	1,312	1,677	▲365
為替影響額	0	▲6	▲17	36	▲42	▲30	—	—	—
原価率						56.7%	56.9%	60.6%	

営業利益増減要因 (百万円)

(※百万円以下切り捨て)

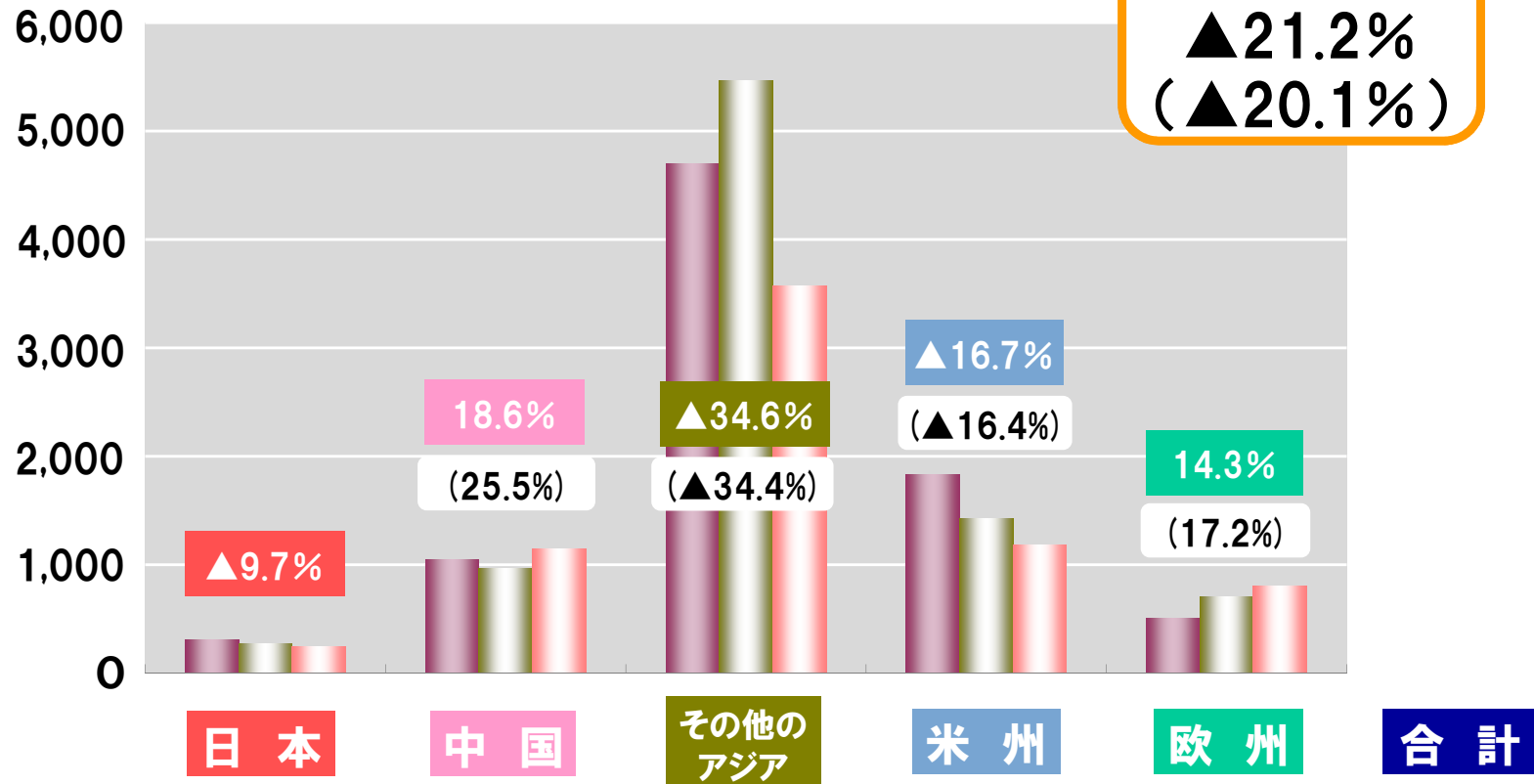


事業別所在地別セグメント売上高（百万円）

※グラフ（ ）内は為替要因除外の場合の前年同期比
 ※百万円以下切り捨て

工業用ミシン

前年同期比
▲21.2%
(▲20.1%)

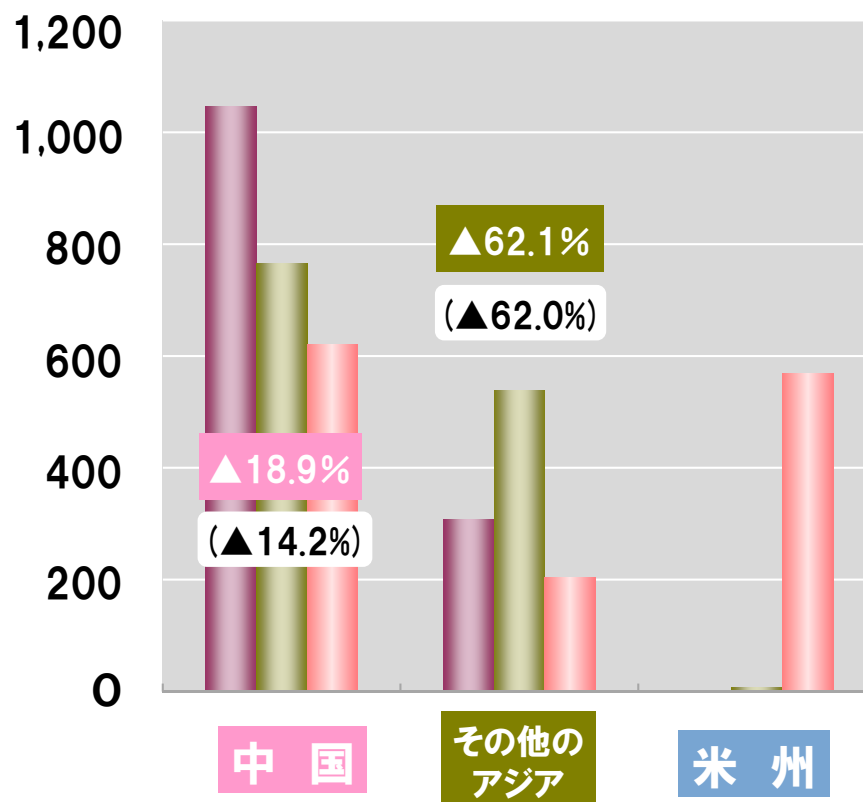


	日本	中国	その他のアジア	米州	欧州	合計
70期中間	310	1,047	4,701	1,834	509	8,403
71期中間	274	969	5,467	1,422	705	8,839
72期中間	248	1,149	3,573	1,185	806	6,963

事業別所在地別セグメント売上高（百万円）

※グラフ（ ）内は為替要因除外の場合の前年同期比
 ※百万円以下切り捨て

ダイカスト



前年同期比
 6.2%
 (12.9%)

	中国	その他のアジア	米州	合計
70期中間	1,047	307	0	1,354
71期中間	765	539	7	1,312
72期中間	620	204	568	1,393

連結貸借対照表

(※百万円以下切り捨て)

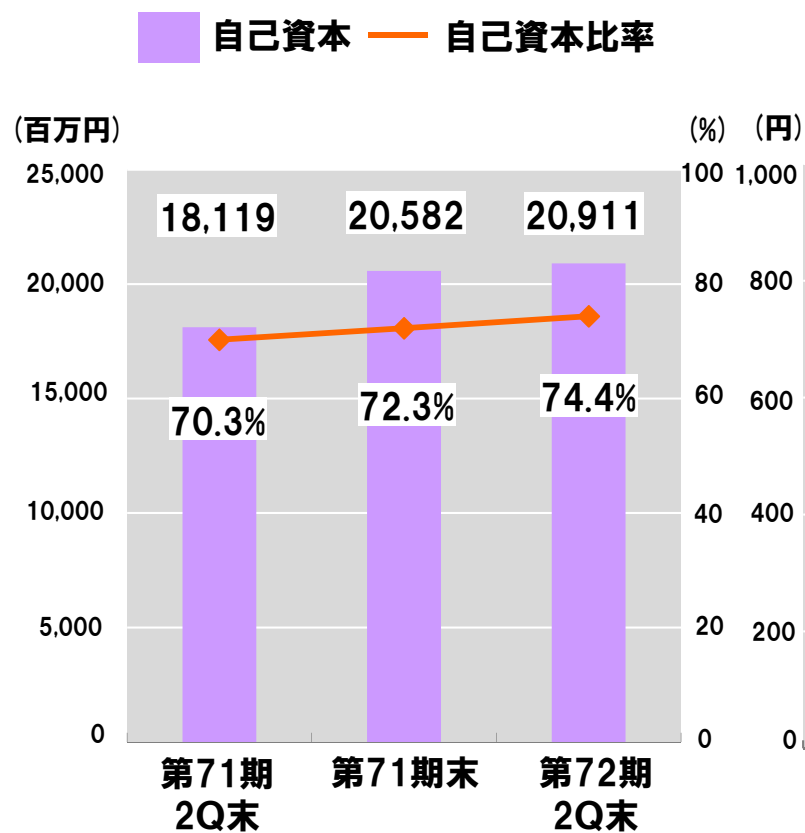
資 産
負債・資本・純資産

(百万円)	当期末	前期末比
資産合計	28,090	▲378
流動資産	21,422	▲181
現金及び預金	6,998	91
受取手形及び売掛金	4,502	▲300
棚卸資産	8,843	94
繰延税金資産ほか	1,078	▲67
固定資産	6,667	▲197
有形固定資産	5,732	▲156
建物	2,853	▲110
機械	1,504	▲75
その他の有形固定資産	1,374	30
無形固定資産	598	▲28
投資その他の資産	336	▲12

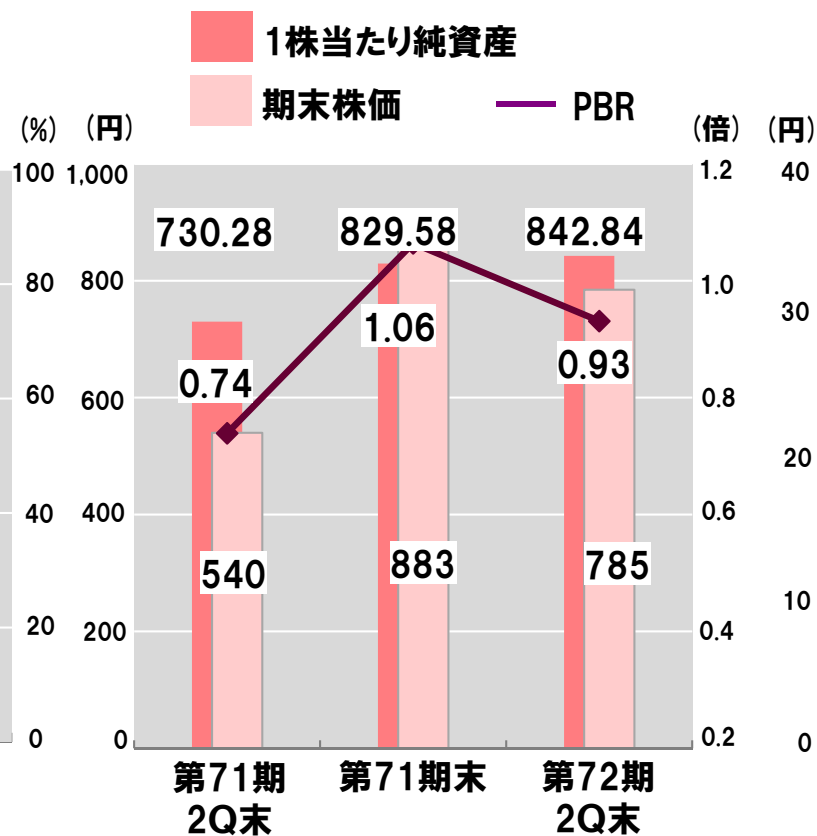
(百万円)	当期末	前期末比
負債合計	6,539	▲678
流動負債	4,649	▲725
支払手形及び買掛金	1,298	▲240
借入金及び社債	2,023	▲365
固定負債	1,890	46
借入金及び社債	794	35
純資産合計	21,550	300
株主資本	19,615	643
資本金	2,255	0
資本剰余金	2,983	0
利益剰余金	14,381	643
自己株式	▲5	0
その他の包括利益累計額	1,296	▲314
為替換算調整勘定	1,399	▲341
非支配株主持分	639	▲28

連結財政状況

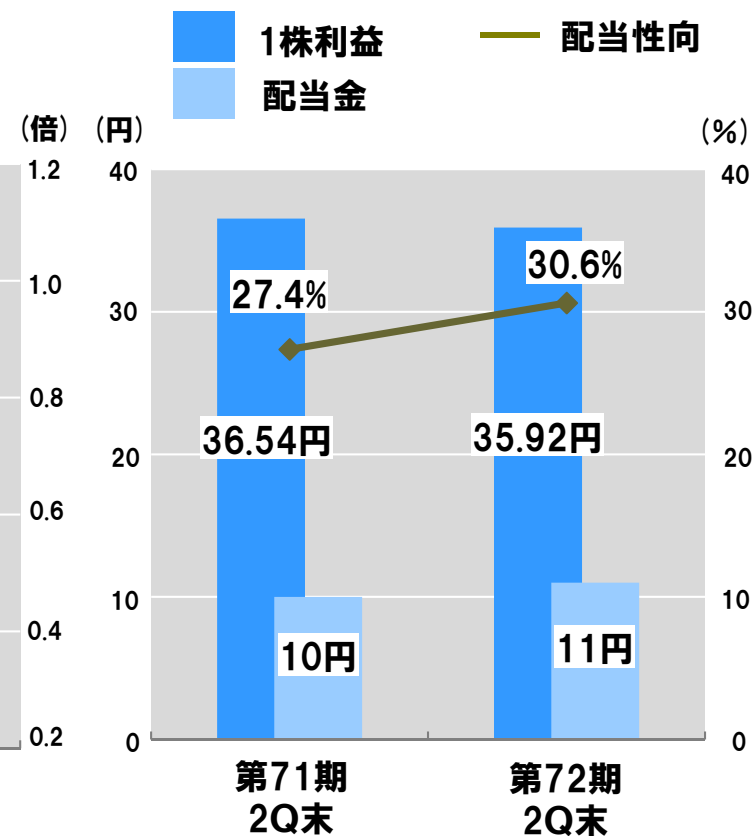
自己資本/自己資本比率



1株当たり純資産/PBR



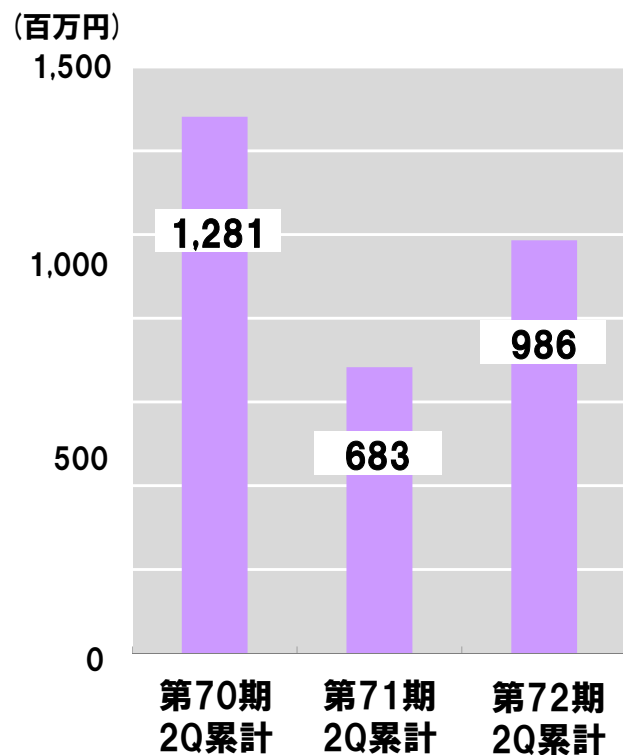
1株利益/配当金/配当性向



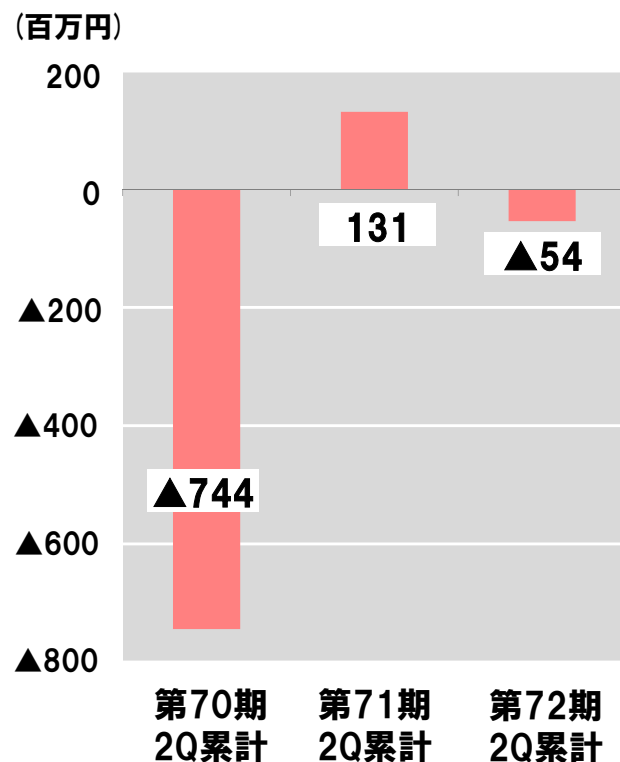
連結キャッシュフロー

(※百万円以下切り捨て)

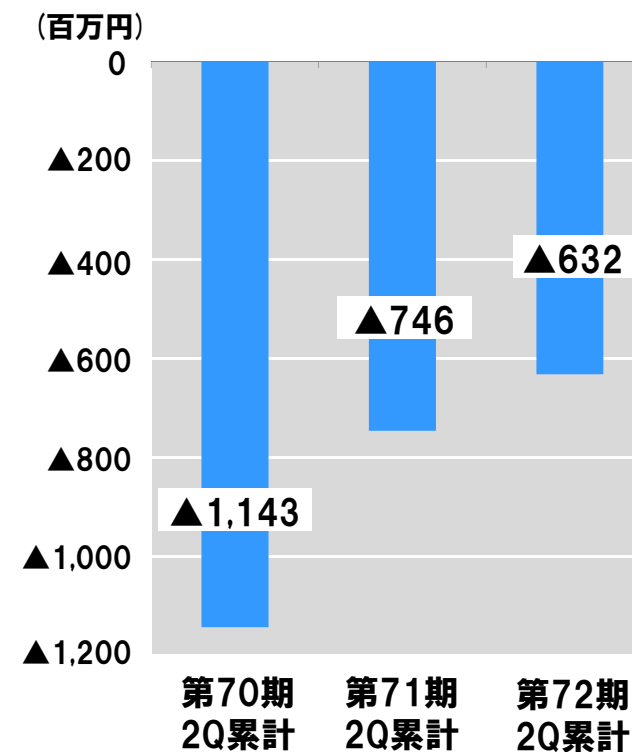
営業活動CF



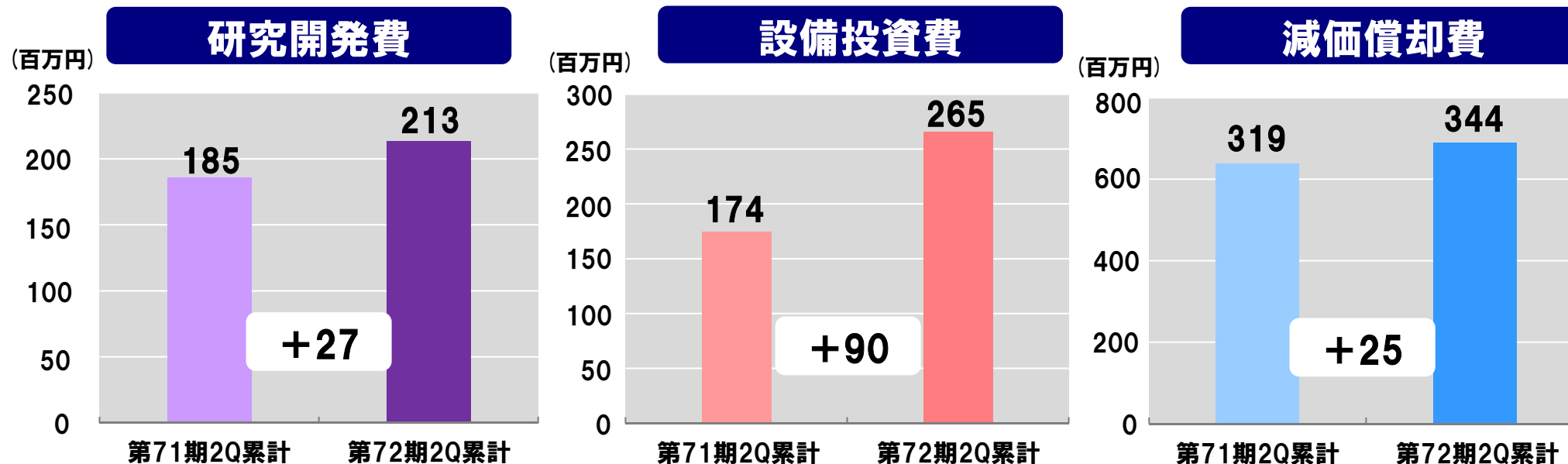
投資活動CF



財務活動CF



(※百万円以下切り捨て)



会社名	内容	投資額(百万円)
ペガサスマシン製造株式会社	主に社屋建替えに伴う支出 および加工設備の新設等	44
ペガサス(天津)マシン有限公司	主に工場棟および加工設備 の新設等	90
天津ペガサス嶋本自動車部品有限公司	主に加工設備の新設等	51
PEGASUS-SHIMAMOTO AUTO PARTS (VIETNAM) CO., LTD.	主に加工設備の新設等	55



*Stitching Together
New Tomorrows*

**平成30年3月期
(第72期)
業績予想**

事業環境

➤ 各国の内政事情

◆工業用マシン事業

- 1 チャイナプラスアザーズの継続は見られるものの、盛り上がり欠ける
- 2 中国内需市場の回復

◆ダイカスト事業

- 1 米州向け出荷が堅調に推移
- 2 新規顧客との取引開始

通期業績予想、進捗(百万円)

連結

業績予想	通期計画 (更新)	中間実績	進捗率	前期通期 実績	増減率	増減額
売上高	17,180	8,357	48.6%	18,961	▲9.4%	▲1,781
営業利益	2,390	1,281	53.6%	2,798	▲14.6%	▲408
経常利益	2,350	1,370	58.3%	2,831	▲17.0%	▲481
当期純利益	1,500	891	59.4%	2,103	▲28.7%	▲603

※当期純利益:親会社株主に帰属する当期純利益

事業別

売上高予想	通期計画 (変更)	中間実績	進捗率	前期通期 実績	増減率	増減額
工業用ミシン	14,260	6,963	48.8%	16,251	▲12.3%	▲1,991
ダイカスト	2,920	1,393	47.7%	2,710	7.7%	209

所在地別セグメント 通期業績予想、進捗(百万円)

工業用マシン

売上高予想	通期計画 (更新)	中間実績	進捗率	前期通期 実績	増減率	増減額
日本	500	248	49.6%	544	▲8.1%	▲44
中国	2,140	1,149	53.7%	1,675	27.7%	464
その他のアジア	7,490	3,573	47.7%	10,089	▲25.8%	▲2,599
米州	2,420	1,185	49.0%	2,724	▲11.2%	▲304
欧州	1,710	806	47.2%	1,217	40.5%	492

ダイカスト部品

売上高予想	通期計画 (更新)	中間実績	進捗率	前期通期 実績	増減率	増減額
中国	1,400	620	44.3%	1,451	▲3.6%	▲51
その他のアジア	425	204	48.1%	770	▲44.8%	▲345
米州	1,095	568	51.9%	488	124.2%	606



企業理念

「人」と「技術」を通じて、
よりよい製品・サービス・品質の
提供に取り組み、社会の発展に
貢献すること

経営基本方針

- 世界の人々と交流を深め、信頼される企業活動を展開します。
- ペガサス・テクノロジーを究め、世界品質のものづくりを目指します。
- 常にお客様から学び、ニーズを形にし、サービスや情報の提供に最善をつくします。
- 関係先、社員との信頼関係を築き、互いの成長発展のために努力します。



ペガサスミシン製造株式会社

本資料お取扱上のご注意

本資料に記載されている業績見通し等の将来に関する記述は、当社が現時点における入手可能な情報及び将来の経済環境の予想等に基づき作成しており、多分に不確定な要素を含んでおります。

実際の業績は、今後様々な要因によって異なる結果となる可能性があります。